

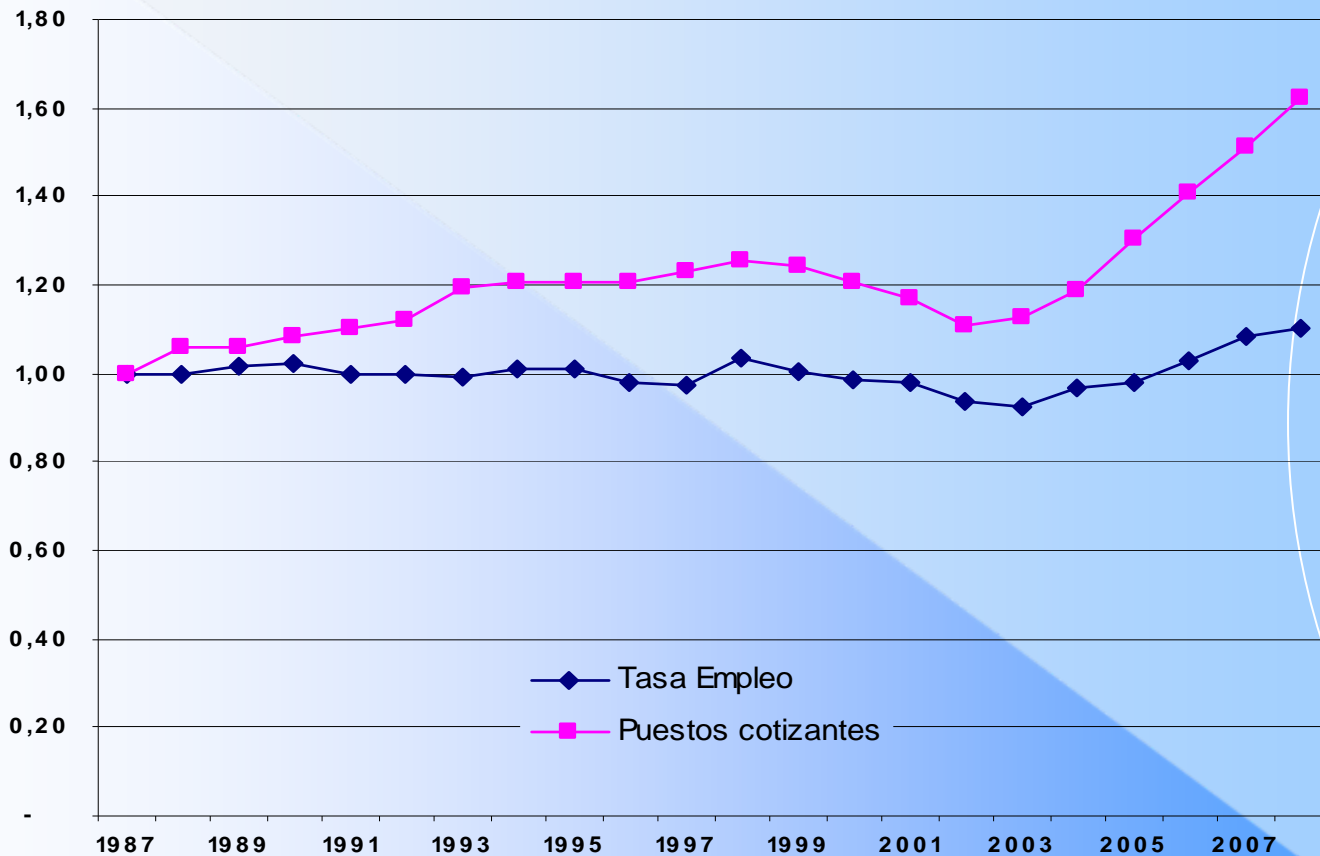
HABLEMOS EN CONFIANZA ADM

Ernesto Murro Presidente del BPS
emurro@bps.gub.uy www.bps.gub.uy

22 DE OCTUBRE 2009

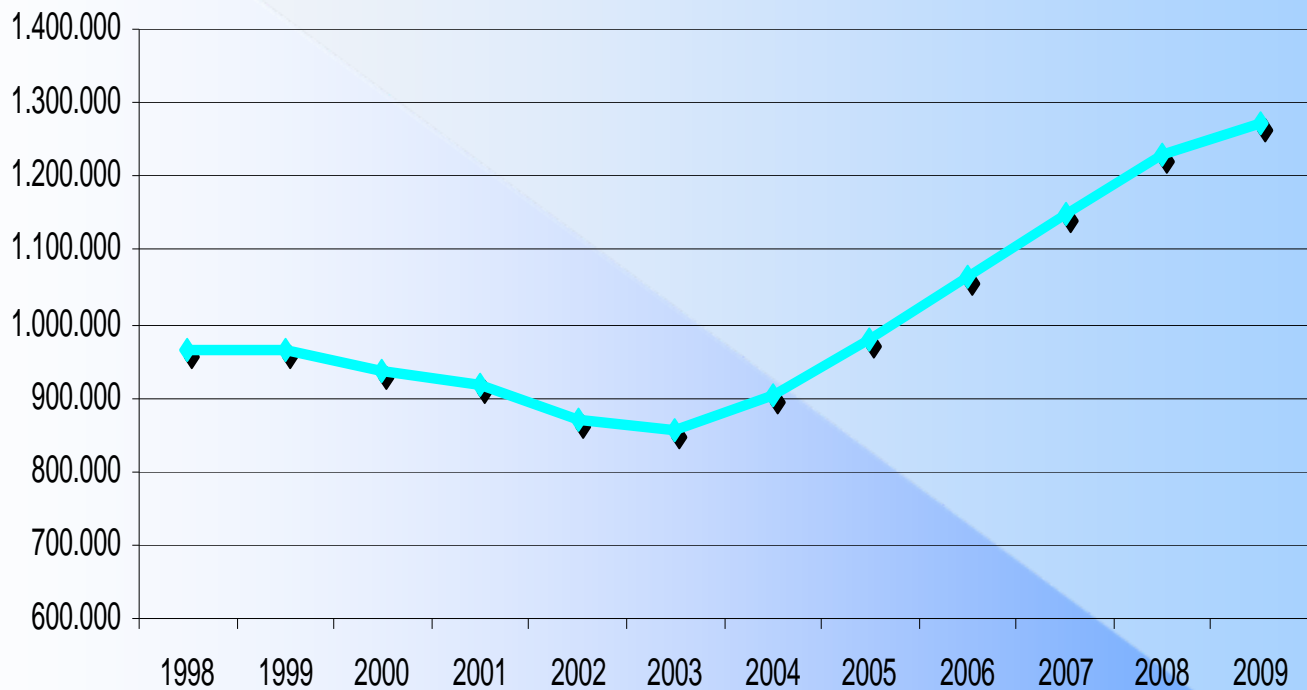
Indices de evolución

Tasa Empleo – Puestos cotizantes



Cotizantes promedio

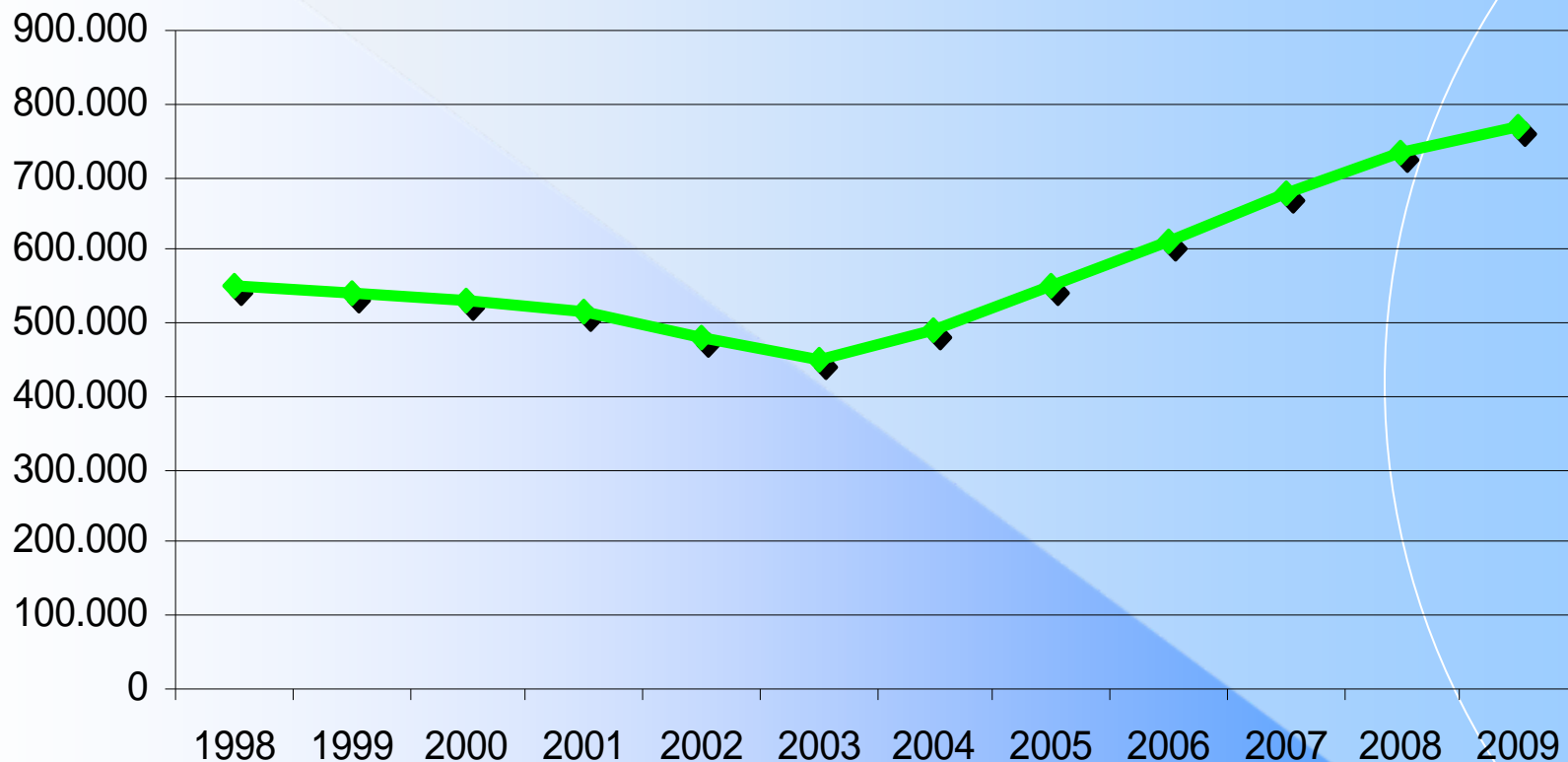
primer semestre del año



Cotizantes promedio

primer semestre del año

Industria y Comercio

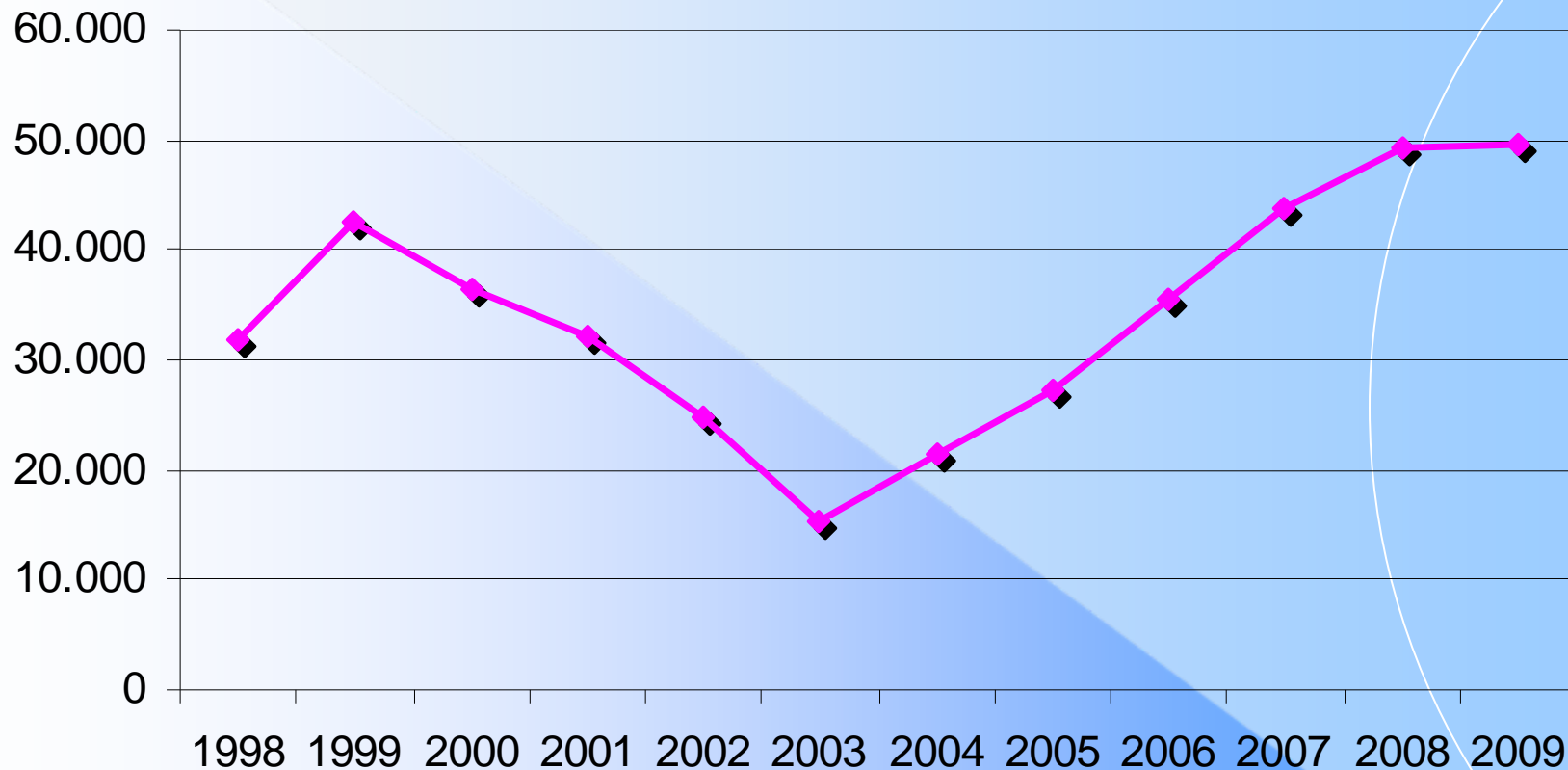


Fuente: Consolidados de Atyr y Consulta GCA (Públicos)

Cotizantes promedio

primer semestre del año

Construcción

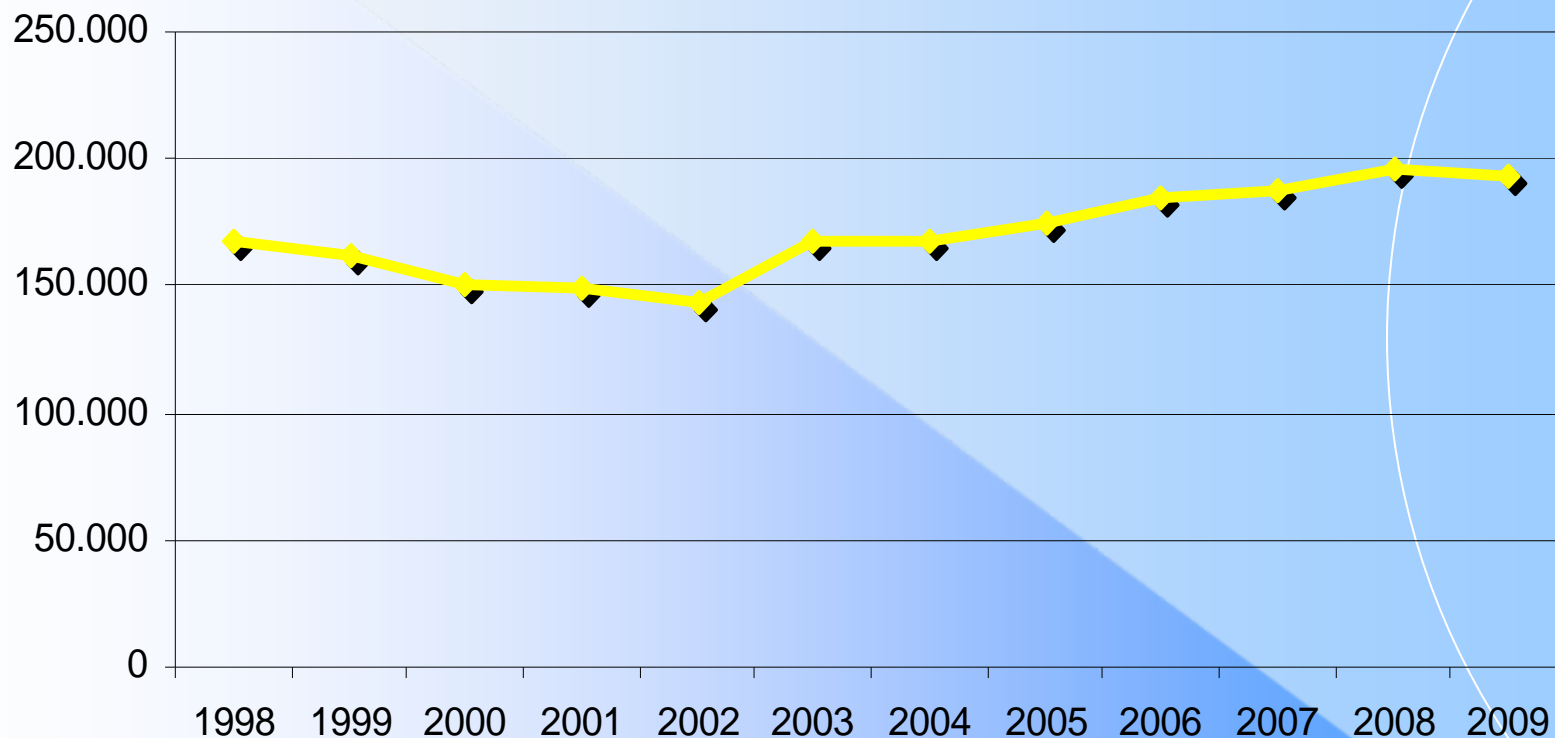


Fuente: Consolidados de Atyr y Consulta GCA (Públicos)

Cotizantes promedio

primer semestre del año

Rural

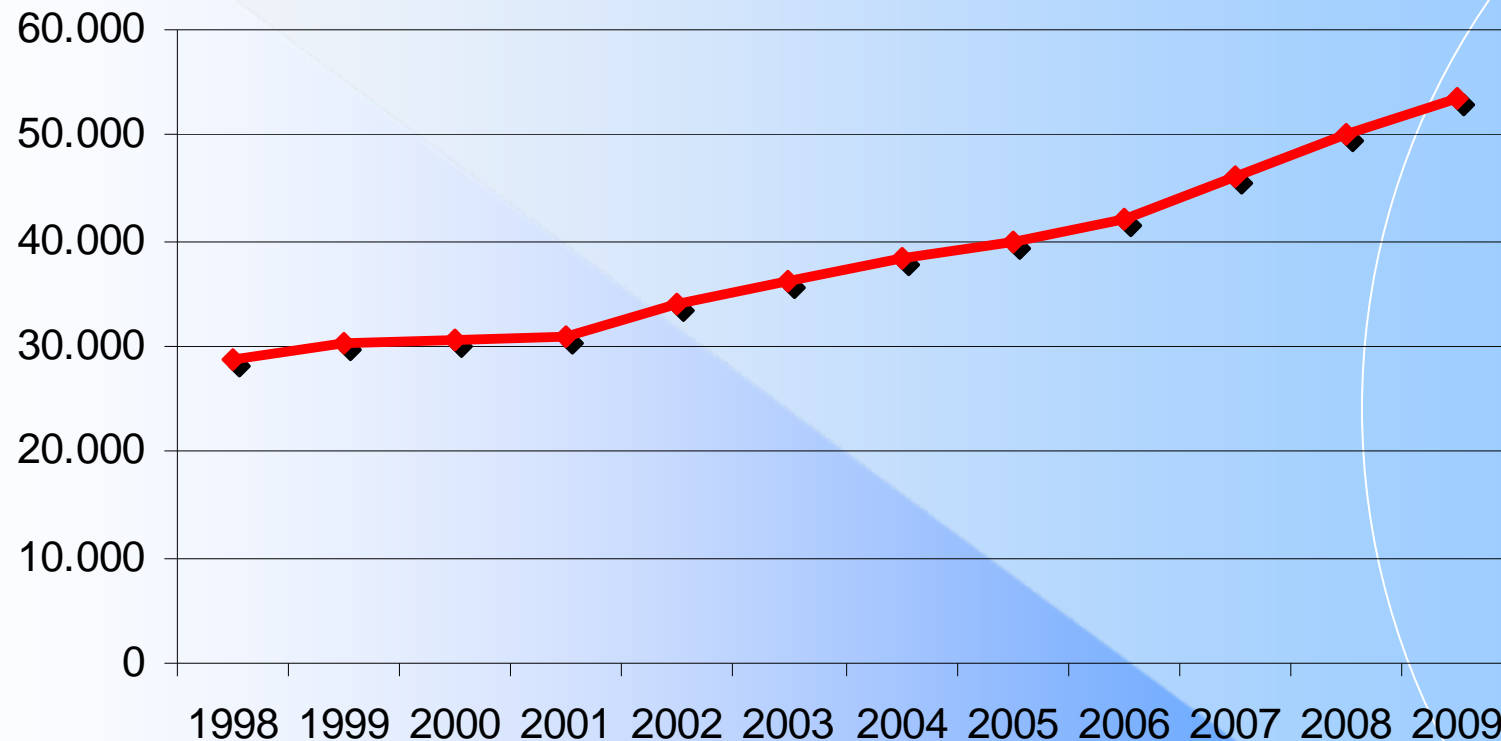


Fuente: Consolidados de Atyr y Consulta GCA (Públicos)

Cotizantes promedio

primer semestre del año

Doméstico



Fuente: Consolidados de Atyr y Consulta GCA (Públicos)

Cantidad de empresas

por rango de cantidad de personas

Rango Cant. Personas	Dic-05	Dic-06	Dic-07	Dic-08
Hasta 4	178.600	184.862	188.973	191.762
De 5 a 19	27.042	28.194	29.519	30.921
De 20 a 99	4.551	4.955	5.469	5.835
Más de 99	779	855	958	1.008
Totales	210.972	218.866	224.919	229.526

Trabajadores independientes

➤ UNIPERSONALES

de 60.777 en 2004 a 76.590 en 2008 (+ 26 %) con aumento de 41 % en trabajadores

➤ MONOTRIBUTISTAS

de 3.663 en 2007 (pre reforma, en 7 años) a 14.990 en 10/2009 y de 71 % a 76 % de cotizantes efectivos

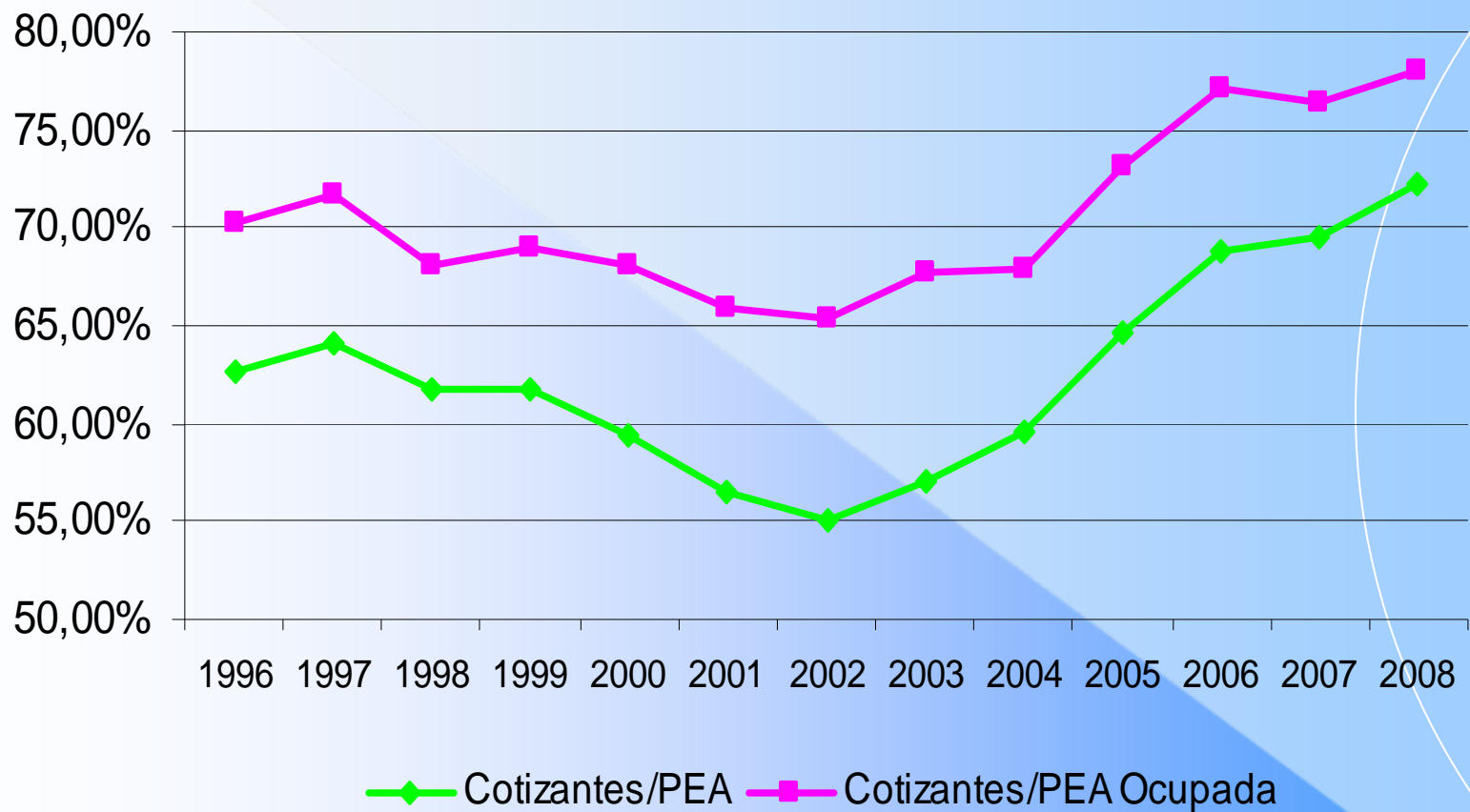
Evolution of Tax Evasion in Jobs 2000 - 2008

	% Evasión
2000	37.00
2001	39.00
2002	41.00
2003	39.00
2004	39.60
2005	31.37
2006	30.02
2007	29.48
2008	27.09
Variaciones:	
2005 respecto 2004	-20.77
2006 respecto 2005	-4.32
2007 respecto 2006	-1.78
2008 respecto 2007	-8.14

Ejemplos Inclusión/Formalización

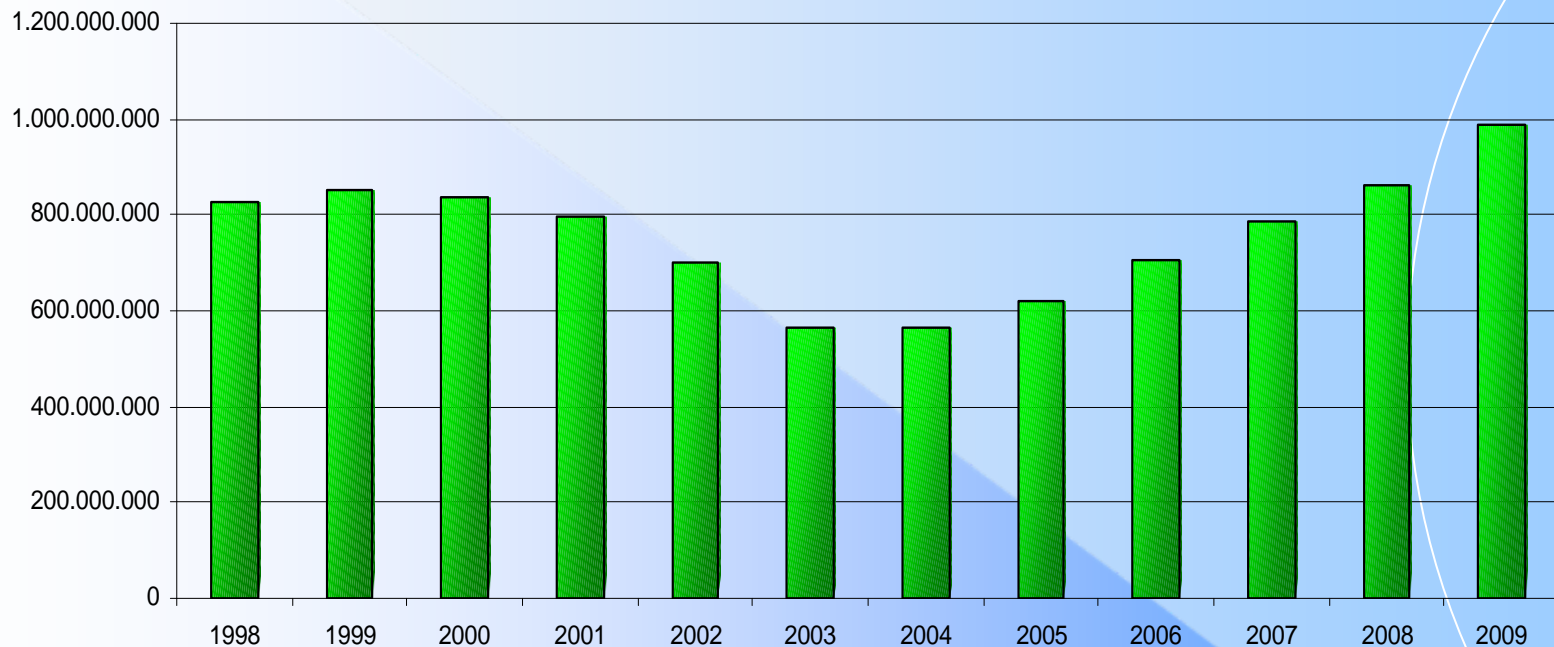
- Trabajo Doméstico
- Monotributistas: general, ladrilleros, artesanos
- Deportistas
- Artistas
- Construcción
- Cámaras Empresariales: Taxi, Canelones, Maldonado
- Niños y Jóvenes: Manuales Primaria y Secundaria, “Superseba”
- Mujeres
- Operaciones de ojos y canasta fin año
- Promoción de normas

Cobertura PEA y PEA Ocupada 1996 - 2008



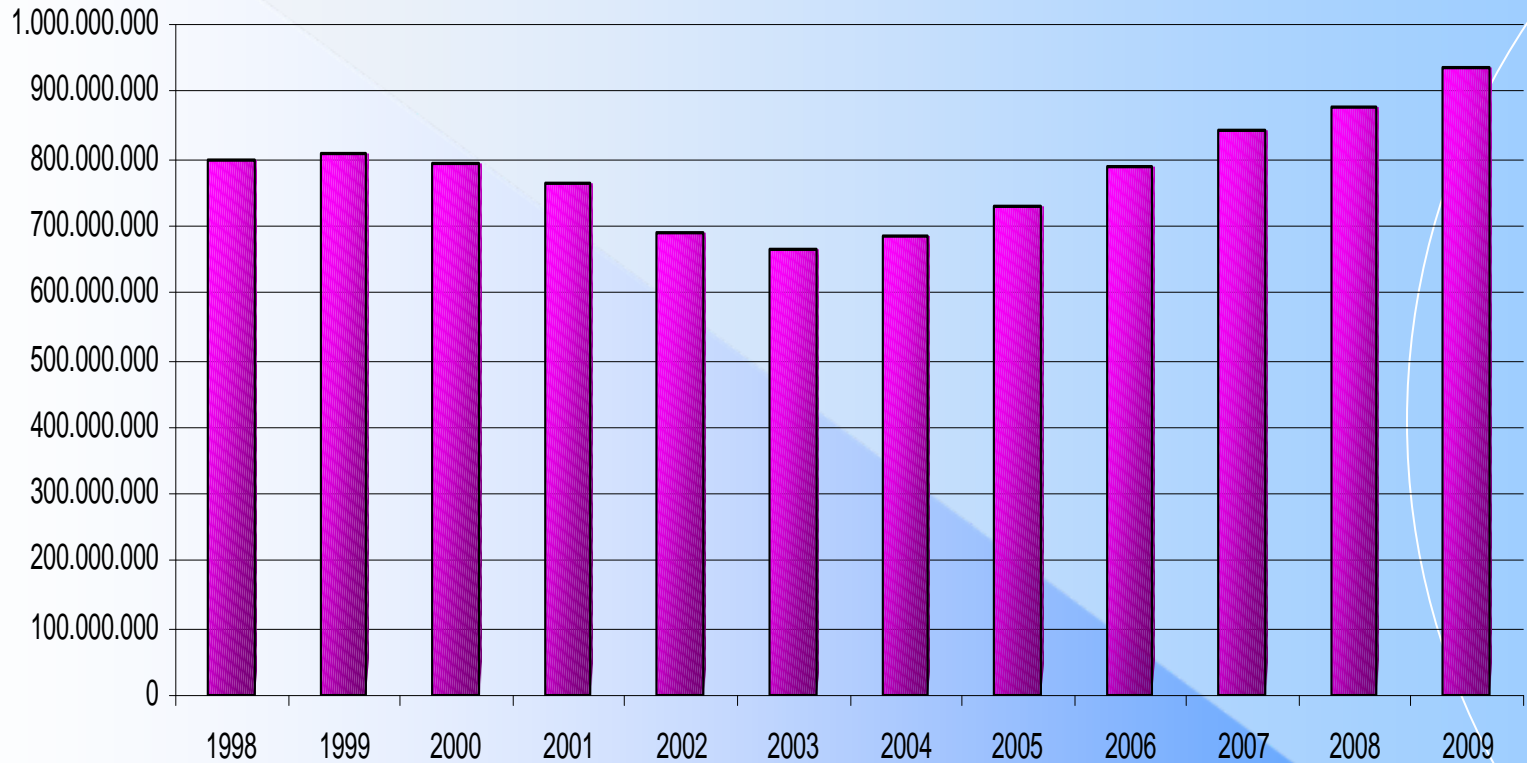
Recaudación aportes jubilatorios/IPC

primer semestre del año/U\$S prom 2008



Recaudación aportes jubilatorios/IMS

primer semestre del año /U\$ prom 2008



Tasa aporte patronal comparada

Tasas aporte
patronal

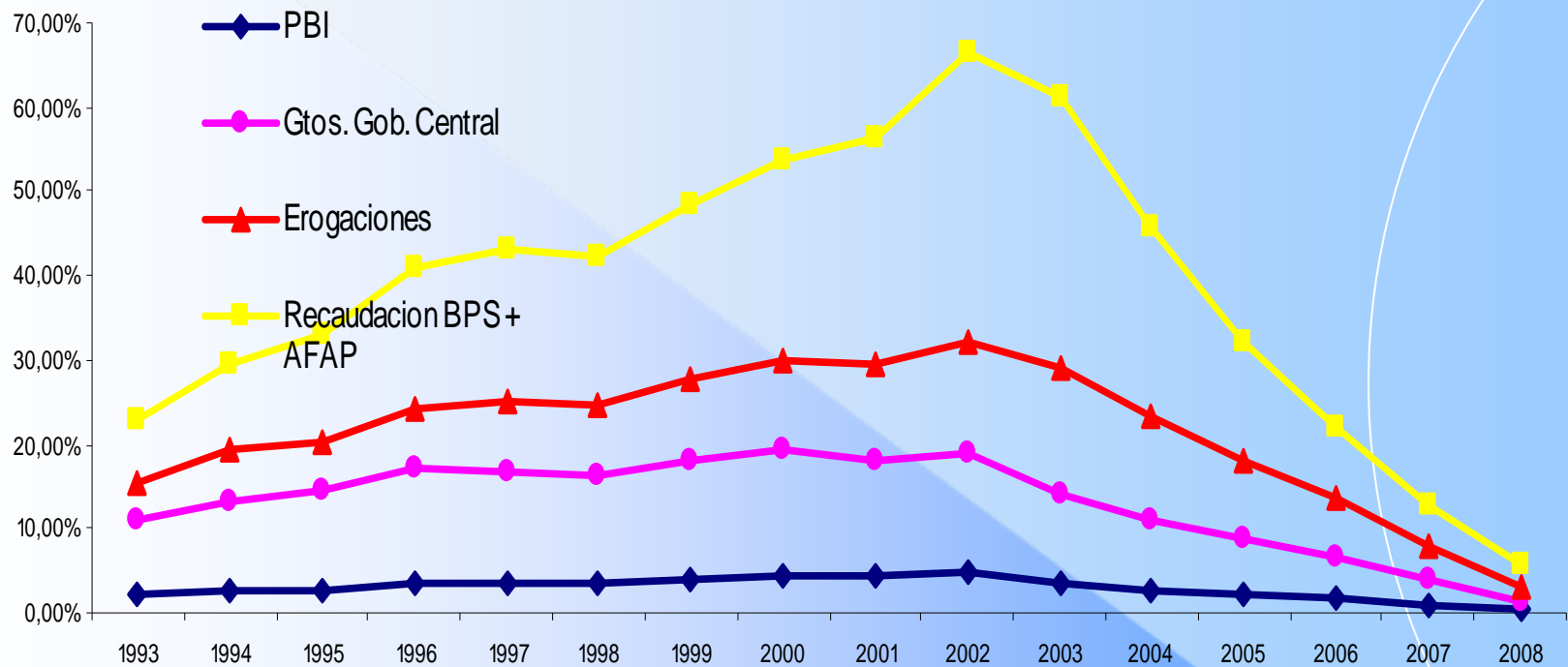
BRASIL	20
ARGENTINA	10.17
PARAGUAY	14
URUGUAY	7.5
AMERICA DEL SUR	7.2
AMERICA NORTE Y CENTRAL	6
EUROPA	15.5
ASIA	7.8
AFRICA	10.6
CHINA	20
INDIA	17.6
RUSIA	20

Suma tasas de aporte patronal y personal

	2006	2008
General	24.74	23.38
Industria y Comercio	20.58	20.35
Construcción	26.53	22.17
Civil	34.87	31.46
Rural	15.00	17.15
Doméstico	27.50	22.50

**Pre - post Reforma Tributaria
07/2007**

Asistencia Neta/“Déficit” en relación a variables económicas globales



Evolución de asistencia financiera ("déficit") BPS

Asistencia financiera al BPS (en millones U\$S)

2004

2005

2006

2007

2008

-340:

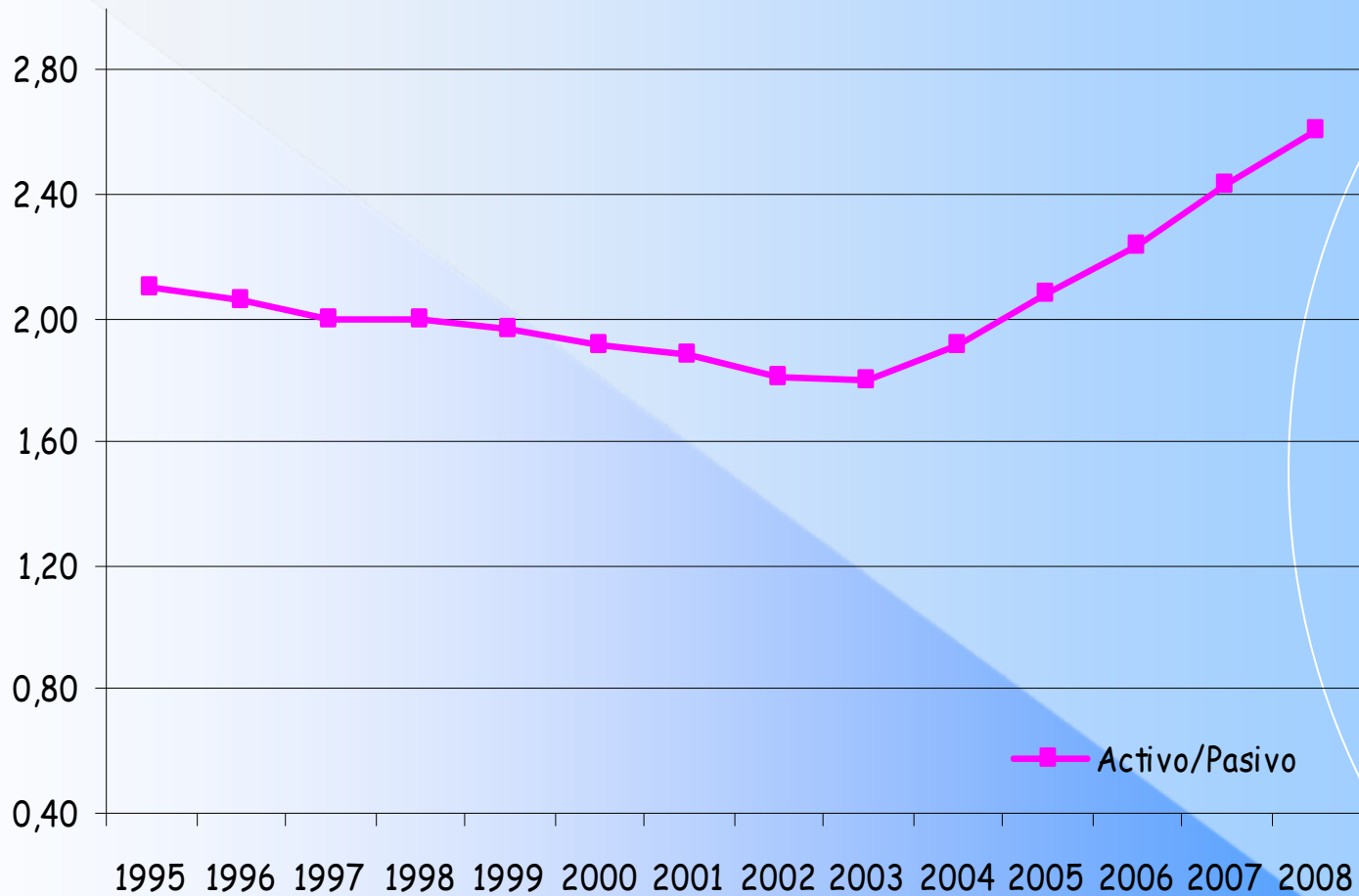
-337:

-289

-201

+53:

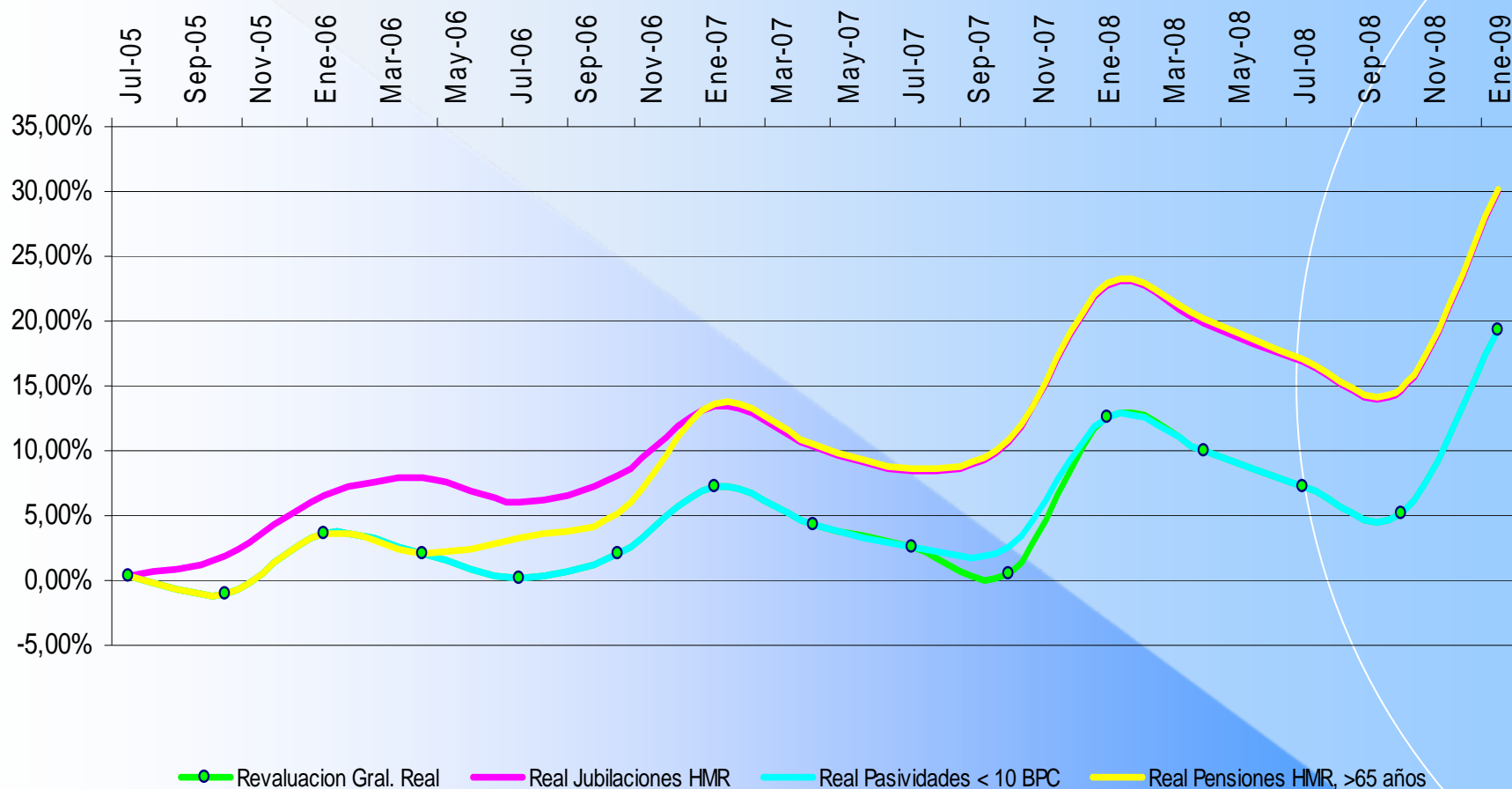
Relación activo – pasivo



Crecimiento de la Masa Salarial y sus componentes. Base 2004/Real



Evolución real de pasividades



Ley 18.395: Flexibilización en pasividades (desde 02 y 07/09)

- 10.690 madres trabajadoras con reconocimiento de un año de trabajo por hijo
- 5.465 beneficiarios de rebaja de 35 a 30 años de trabajo
- 2.614 beneficiarios por flexibilidad edad avanzada
- 444 desocupados con subsidio con 58 y 28 años
- 372 beneficiarios de jubilación por discapacidad

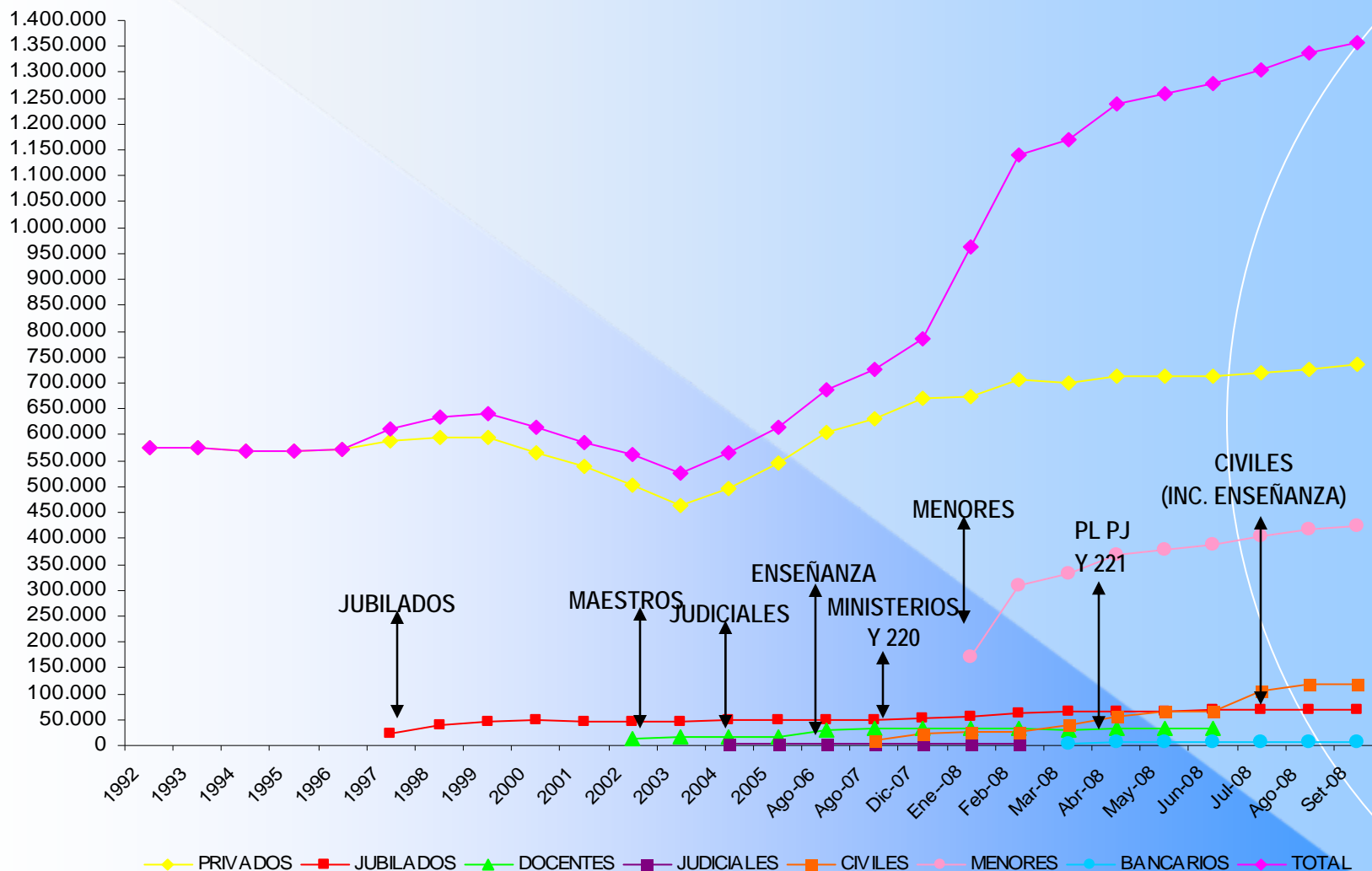
72 % de solicitudes ya otorgadas

2/3 de beneficiarios del interior del país y mujeres

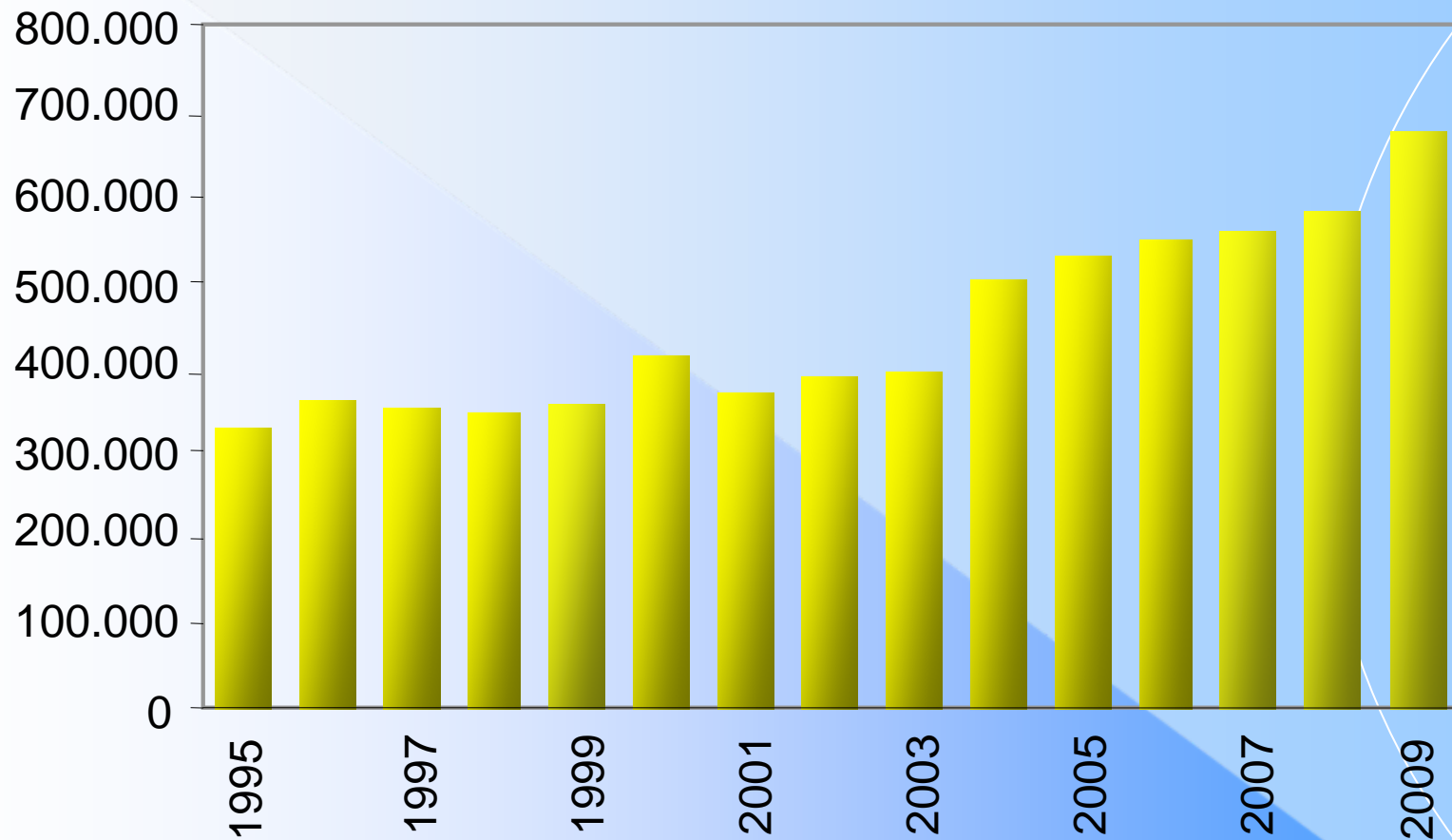
Ley 18.355: Reliquidación pasividades construcción (desde 01/09)

- 11.598 Beneficiarios


Afiliación al Sistema de Salud 1992 – 2008



Beneficiarios de Asignaciones Familiaares



INSTRUMENTOS QUE FACILITAN LA GESTIÓN

The background features a light blue gradient with a dark grey horizontal band across the middle. A large, thin white arc curves from the top right towards the bottom right. Several vertical lines, some solid and some dashed, are positioned on the right side of the image.

LEY 17.963 (desde 6/2006)

- Convenios firmados: 84.492 (correspondientes a 35.473 empresas)
- Monto convenidos: \$ 4.985.624.641.-
- Ya recaudado: \$ 3.032.603.637.- **(61 %)**
- Personas regularizadas: 281.158 (incluye 50.838 no declaradas anteriormente)
- 121.803 empresas bonificadas como buen pagador

Instrumentos que facilitan la gestión de los contribuyentes BPS-ATYR

- Prefacturación validada
- Conexión remota para contribuciones BPS, FONASA e IRPF (desde 04/2008 y desde octubre: trabajo doméstico y empresas sin personal, mipymes hasta 20 dependientes sin software especial y obligatoria para más de 20 dependientes)
- Eliminación de papel: desde setiembre para más de 3 dependientes y todas desde 05/2010
- Firma electrónica verificable de certificados: desde 04/09
- Consulta de estado de certificados especiales y envío por mail desde 04/09
- Financiación de multas GAFI desde 07/09

Pago de contribuciones BPS, FONASA, IRPF

- Pago descentralizado en 915 locales en 104 localidades de todo el país
- Pago por débito en todos los bancos en todo el país por internet: desde **1o. de Diciembre**
 - sin necesidad de registro ni adhesión previa y compatible con otros medios de pago
- OBJETIVO: TODO DESDE LA EMPRESA O GESTORIA, SIN IR AL BPS

Otras medidas

- Cédula de Identidad al nacer
- Sistema Nacional de Pesquisa Neonatal
- Sistema de Georreferenciamiento
- Consulta de expedientes por web desde 08/09
- Consulta recibos de prestaciones por web desde 08/09
- Comunicaciones autorizadas de voz y/o texto al teléfono celular y fijo autorizado: derechos, obligaciones, recordatorios, novedades (gradual, **desde diciembre**)
- CENTRO DE ESTUDIOS EN SEGURIDAD SOCIAL, SALUD Y SU ADMINISTRACIÓN: desde 10/12/09

Gastos de Gestión y Personal

- De 4.194 trabajadores en 2003 a 4.294 en 2008 (incluye todo: presupuestados, contratados, pasantes, etc.)
- De 136:/153: a 148:/148: (U\$S constantes 2008 según IPC o IMSN públicos) entre 2004 y 2008 en gastos de gestión, equivalente a 6 - 7 % de egresos IVS, y bajando de 13 a 10 % sobre ingresos IVS

Algunos Criterios

- Participación
- Información, educación
- Tecnologías
- Interinstitucionalidad, equipos
- Multidisciplinariedad
- Plan Estratégico
- Cumplimiento de Metas
- Descentralización; Locales Comunes
- Atención Personalizada

“Dan cuenta de la democracia de una sociedad, los sistemas de salud y de seguridad social”

1º MARZO 2005 AL ASUMIR

**Dr. Tabaré Vázquez
Presidente de la República**

**VAMOS BIEN, PERO FALTA MUCHO
POR HACER...**