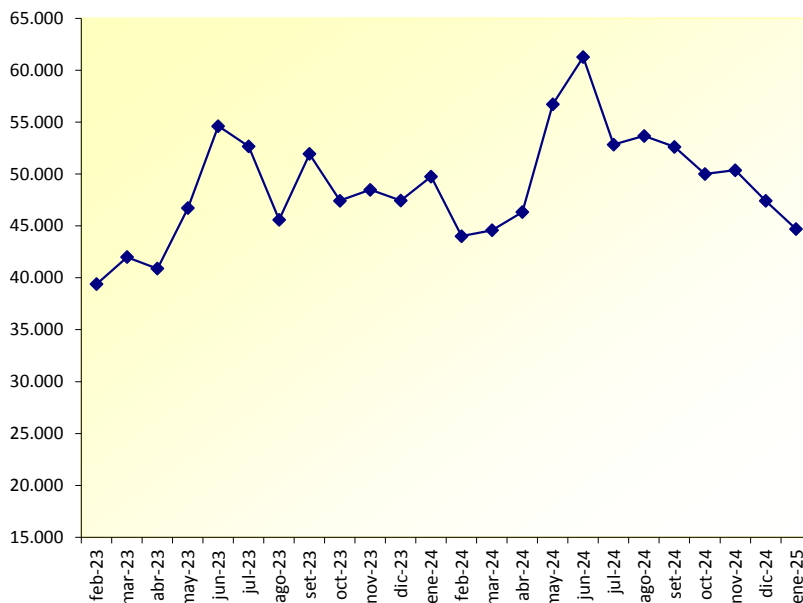




## III.2 Subsidio por Enfermedad

### III.2.7 AFILIADOS CON CÁPITA ABONADA POR EL BPS ENFERMEDAD (\*)

I) Información Mensual			
Fecha	Total País	Fecha	Total País
febrero-21	52.089	febrero-23	39.387
marzo-21	77.520	marzo-23	41.996
abril-21	106.276	abril-23	40.885
mayo-21	105.019	mayo-23	46.717
junio-21	105.546	junio-23	54.626
julio-21	62.502	julio-23	52.672
agosto-21	53.028	agosto-23	45.603
septiembre-21	49.591	septiembre-23	51.934
octubre-21	47.135	octubre-23	47.432
noviembre-21	46.991	noviembre-23	48.489
diciembre-21	55.493	diciembre-23	47.446
enero-22	113.172	enero-24	49.765
febrero-22	110.800	febrero-24	44.011
marzo-22	70.543	marzo-24	44.589
abril-22	52.360	abril-24	46.330
mayo-22	58.387	mayo-24	56.731
junio-22	69.079	junio-24	61.266
julio-22	55.091	julio-24	52.844
agosto-22	49.507	agosto-24	53.663
septiembre-22	49.055	septiembre-24	52.622
octubre-22	44.292	octubre-24	50.007
noviembre-22	44.414	noviembre-24	50.375
diciembre-22	54.552	diciembre-24	47.425
enero-23	48.794	enero-25	44.690



II) Variaciones de períodos sucesivos		
Año	Promedio Mensual	
	Promedio Mensual	Variación
feb-23 - ene-24	47.246	
feb-24 - ene-25	50.379	6,63%

Semestre			
		Promedio Mensual	Variación
feb-23 - jul-23	46.047		
ago-23 - ene-24	48.445		5,21%
feb-24 - jul-24	50.962		5,20%
ago-24 - ene-25	49.797		-2,29%

Trimestre			
		Promedio Mensual	Variación
feb-23 - abr-23	40.756		
may-23 - jul-23	51.338		25,97%
ago-23 - oct-23	48.323		-5,87%
nov-23 - ene-24	48.567		0,50%
feb-24 - abr-24	44.977		-7,39%
may-24 - jul-24	56.947		26,61%
ago-24 - oct-24	52.097		-8,52%
nov-24 - ene-25	47.497		-8,83%

III) Variaciones de períodos similares		
Semestre	Promedio Mensual	
	Promedio Mensual	Variación
ago-23 - ene-24	48.445	
ago-24 - ene-25	49.797	2,79%

Trimestre			
		Promedio Mensual	Variación
nov-23 - ene-24	48.567		
nov-24 - ene-25	47.497		-2,20%

Mes			
		Promedio Mensual	Variación
ene-24	49.765		
ene-25	44.690		-10,20%

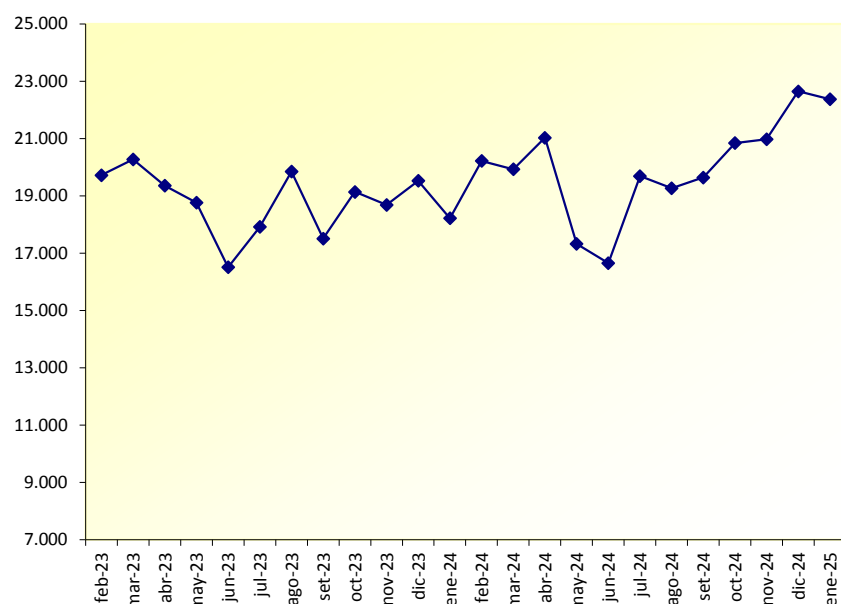
Fuente: Hasta febrero 2020 - RING de Prestaciones / Marzo 2020 elaboración AGSS

NOTA: Hasta febrero 2020 valores sin reliquidación / Marzo 2020 valores con reliquidación

(\*) No incluye accidentes de trabajo

## III.2.7 AFILIADOS CON CÁPITA ABONADA POR EL BPS

I) Información Mensual			
Valores Constantes (En \$)		Base IPC Ene-25	
Fecha	Total País	Fecha	Total País
febrero-21	18.037	febrero-23	19.719
marzo-21	15.275	marzo-23	20.268
abril-21	15.525	abril-23	19.356
mayo-21	14.103	mayo-23	18.764
junio-21	14.620	junio-23	16.507
julio-21	17.632	julio-23	17.918
agosto-21	18.137	agosto-23	19.849
septiembre-21	18.507	septiembre-23	17.508
octubre-21	19.157	octubre-23	19.137
noviembre-21	19.216	noviembre-23	18.682
diciembre-21	16.936	diciembre-23	19.527
enero-22	13.328	enero-24	18.217
febrero-22	12.557	febrero-24	20.216
marzo-22	14.900	marzo-24	19.922
abril-22	16.043	abril-24	21.028
mayo-22	15.510	mayo-24	17.319
junio-22	14.118	junio-24	16.652
julio-22	16.397	julio-24	19.686
agosto-22	18.007	agosto-24	19.264
septiembre-22	17.429	septiembre-24	19.640
octubre-22	18.938	octubre-24	20.845
noviembre-22	19.352	noviembre-24	20.973
diciembre-22	17.218	diciembre-24	22.647
enero-23	17.659	enero-25	22.372



II) Variaciones de períodos sucesivos			
Año		Promedio Mensual	Variación
		feb-23 - ene-24	
feb-24 - ene-25	20.047	6,70%	

Semestre		
	Promedio Mensual	Variación
feb-23 - jul-23	18.755	
ago-23 - ene-24	18.820	0,35%
feb-24 - jul-24	19.137	1,68%
ago-24 - ene-25	20.957	9,51%

Trimestre		
	Promedio Mensual	Variación
feb-23 - abr-23	19.781	
may-23 - jul-23	17.730	-10,37%
ago-23 - oct-23	18.831	6,22%
nov-23 - ene-24	18.809	-0,12%
feb-24 - abr-24	20.389	8,40%
may-24 - jul-24	17.885	-12,28%
ago-24 - oct-24	19.916	11,36%
nov-24 - ene-25	21.997	10,45%

III) Variaciones de períodos similares			
Semestre		Promedio Mensual	Variación
		ago-23 - ene-24	
ago-24 - ene-25	20.957	11,35%	

Trimestre		
	Promedio Mensual	Variación
nov-23 - ene-24	18.809	
nov-24 - ene-25	21.997	16,95%

Mes		
	Promedio Mensual	Variación
ene-24	18.217	
ene-25	22.372	22,81%

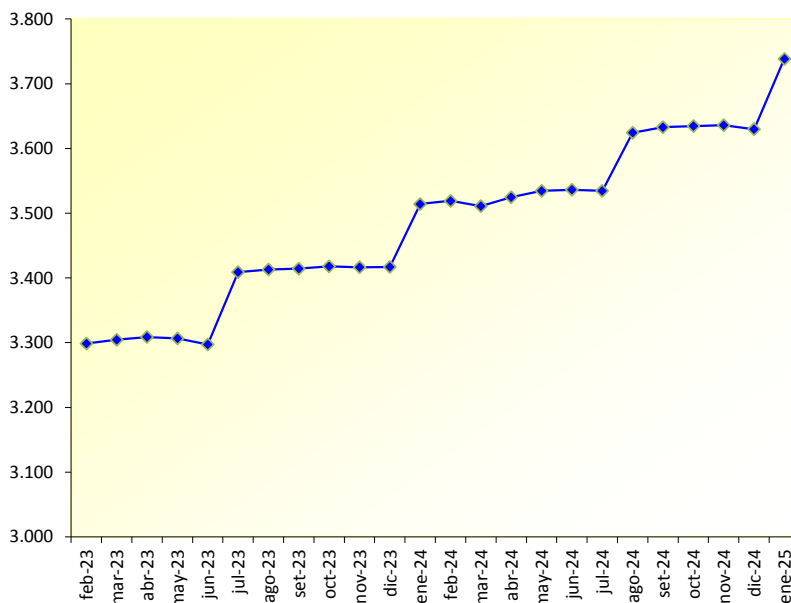
Fuente: Hasta febrero 2020 - RING de Prestaciones / Marzo 2020 elaboración AGSS

NOTA: Hasta febrero 2020 valores sin reliquidación / Marzo 2020 valores con reliquidación

(\*) Los montos se dividen por número de personas. No incluye complemento por accidentes de trabajo.

## III.2.7 AFILIADOS CON CÁPITA ABONADA POR EL BPS

Fecha	Seguros		
	I.A.M.C.	Integrales	Total
febrero-23	3.316	2.763	3.299
marzo-23	3.323	2.759	3.305
abril-23	3.327	2.770	3.309
mayo-23	3.324	2.790	3.307
junio-23	3.323	2.523	3.297
julio-23	3.430	2.787	3.409
agosto-23	3.432	2.844	3.413
septiembre-23	3.433	2.857	3.414
octubre-23	3.436	2.887	3.418
noviembre-23	3.436	2.840	3.416
diciembre-23	3.436	2.861	3.417
enero-24	3.535	2.915	3.514
febrero-24	3.537	2.998	3.519
marzo-24	3.541	2.642	3.511
abril-24	3.543	3.002	3.525
mayo-24	3.553	3.003	3.535
junio-24	3.554	3.027	3.536
julio-24	3.554	2.990	3.535
agosto-24	3.654	2.789	3.624
septiembre-24	3.653	3.065	3.633
octubre-24	3.654	3.090	3.635
noviembre-24	3.653	3.144	3.636
diciembre-24	3.650	3.056	3.630
enero-25	3.762	3.070	3.738



Fuente: Repartición Finanzas.

Promedio ponderado de activos privados y públicos, pasivos y menores.

(1) No se incluyen a los activos, pasivos, conyuges y menores bancarios, de caja notarial o caja profesional.

Se incluyen reliquidaciones de activos y pasivos.

II) Variaciones de períodos sucesivos			
Año		Promedio Mensual	Variación
		feb-23 - ene-24	
feb-24 - ene-25	3.588	6,26%	

Semestre			
		Promedio Mensual	Variación
feb-23 - jul-23		3.321	
ago-23 - ene-24		3.432	3,35%
feb-24 - jul-24		3.527	2,75%
ago-24 - ene-25		3.649	3,48%

Trimestre			
		Promedio Mensual	Variación
feb-23 - abr-23		3.304	
may-23 - jul-23		3.338	1,02%
ago-23 - oct-23		3.415	2,32%
nov-23 - ene-24		3.449	1,00%
feb-24 - abr-24		3.518	2,00%
may-24 - jul-24		3.535	0,48%
ago-24 - oct-24		3.631	2,70%
nov-24 - ene-25		3.668	1,03%

III) Variaciones de períodos similares			
Semestre		Promedio Mensual	Variación
		ago-23 - ene-24	
ago-24 - ene-25	3.649	6,33%	

Trimestre			
		Promedio Mensual	Variación
nov-23 - ene-24		3.449	
nov-24 - ene-25		3.668	6,34%

Mes			
		Promedio Mensual	Variación
ene-24		3.514	
ene-25		3.738	6,38%

## III.2.7 AFILIADOS CON CÁPITA ABONADA POR EL BPS

I) Información Mensual					
Fecha	Activos		Pasivos	Menores Art. 64	Total
	Privados	Públicos			
febrero-23	2.721	3.134	5.419	2.159	3.316
marzo-23	2.724	3.138	5.421	2.156	3.323
abril-23	2.728	3.134	5.419	2.156	3.327
mayo-23	2.726	3.134	5.420	2.155	3.324
junio-23	2.728	3.135	5.421	2.153	3.323
julio-23	2.815	3.232	5.590	2.219	3.430
agosto-23	2.817	3.234	5.592	2.219	3.432
septiembre-23	2.817	3.235	5.592	2.218	3.433
octubre-23	2.818	3.236	5.592	2.215	3.436
noviembre-23	2.817	3.238	5.591	2.215	3.436
diciembre-23	2.814	3.239	5.592	2.214	3.436
enero-24	2.898	3.331	5.758	2.281	3.535
febrero-24	2.899	3.333	5.756	2.283	3.537
marzo-24	2.903	3.332	5.755	2.280	3.541
abril-24	2.906	3.326	5.753	2.282	3.543
mayo-24	2.916	3.336	5.767	2.287	3.553
junio-24	2.916	3.338	5.767	2.289	3.554
julio-24	2.916	3.339	5.765	2.287	3.554
agosto-24	3.000	3.433	5.923	2.348	3.654
septiembre-24	2.998	3.435	5.921	2.349	3.653
octubre-24	2.999	3.437	5.921	2.352	3.654
noviembre-24	2.998	3.440	5.922	2.351	3.653
diciembre-24	2.995	3.442	5.921	2.352	3.650
enero-25	3.087	3.542	6.099	2.421	3.762

II) Variaciones de períodos sucesivos			
Año		Promedio Mensual	
		Promedio Mensual	Variación
feb-23	- ene-24	3.396	
feb-24	- ene-25	3.609	6,27%

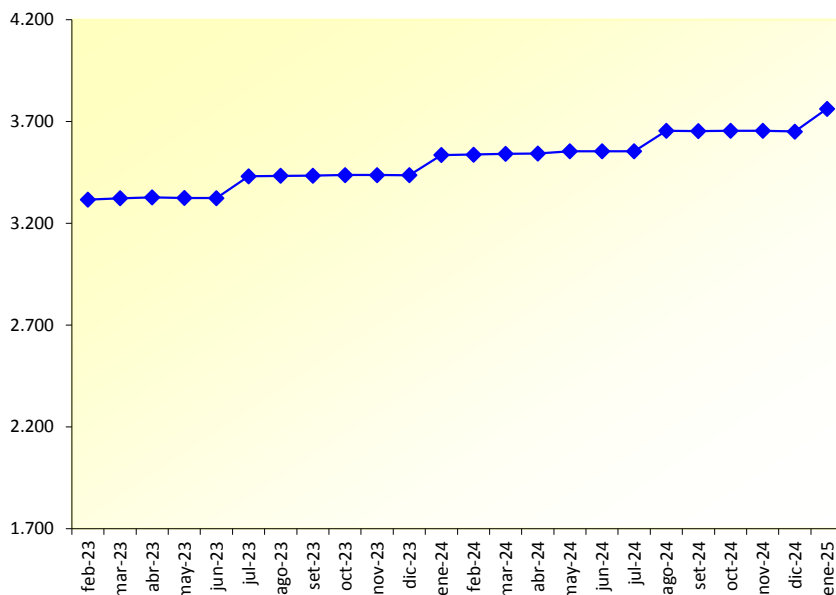
Semestre			
Semestre		Promedio Mensual	
		Promedio Mensual	Variación
feb-23	- jul-23	3.341	
ago-23	- ene-24	3.452	3,32%
feb-24	- jul-24	3.547	2,76%
ago-24	- ene-25	3.671	3,50%

Trimestre			
Trimestre		Promedio Mensual	
		Promedio Mensual	Variación
feb-23	- abr-23	3.322	
may-23	- jul-23	3.359	1,12%
ago-23	- oct-23	3.434	2,23%
nov-23	- ene-24	3.469	1,02%
feb-24	- abr-24	3.540	2,05%
may-24	- jul-24	3.554	0,38%
ago-24	- oct-24	3.653	2,81%
nov-24	- ene-25	3.688	0,96%

III) Variaciones de períodos similares			
Semestre		Promedio Mensual	
		Promedio Mensual	Variación
ago-23	- ene-24	3.452	
ago-24	- ene-25	3.671	6,36%

Trimestre			
Trimestre		Promedio Mensual	
		Promedio Mensual	Variación
nov-23	- ene-24	3.469	
nov-24	- ene-25	3.688	6,32%

Mes			
Mes		Promedio Mensual	
		Promedio Mensual	Variación
ene-24		3.535	
ene-25		3.762	6,42%



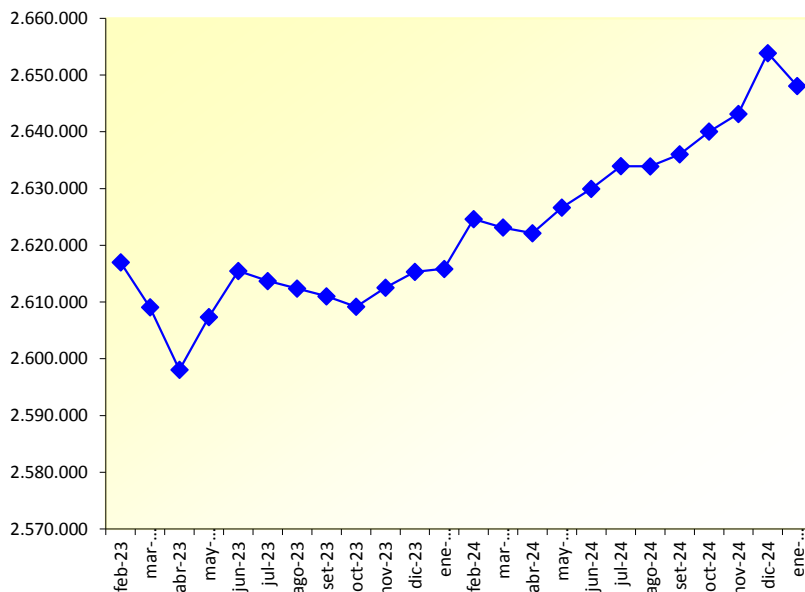
Fuente: Repartición Finanzas.

(\*) No se incluyen pagos a Seguros Integrales.

No se incluyen a los activos, pasivos, conyuges y menores bancarios, notariales o profesionales.

### III.2.7 AFILIADOS CON CÁPITA ABONADA POR EL BPS I.A.M.C Y SEGUROS INTEGRALES

I) Información Mensual				
Fecha	Activos (1)	Pasivos (2)	Otros (3)	Total
febrero-23	1.133.881	603.374	879.733	2.616.988
marzo-23	1.126.561	604.355	878.144	2.609.060
abril-23	1.117.740	605.256	875.050	2.598.046
mayo-23	1.123.981	606.125	877.252	2.607.358
junio-23	1.131.022	606.761	877.709	2.615.492
julio-23	1.130.532	606.800	876.376	2.613.708
agosto-23	1.129.905	606.567	875.904	2.612.376
septiembre-23	1.131.660	606.504	872.850	2.611.014
octubre-23	1.134.271	606.935	867.954	2.609.160
noviembre-23	1.140.183	607.876	864.494	2.612.553
diciembre-23	1.147.810	608.937	858.562	2.615.309
enero-24	1.146.280	609.961	859.615	2.615.856
febrero-24	1.148.457	612.253	863.930	2.624.640
marzo-24	1.141.092	613.437	868.593	2.623.122
abril-24	1.139.460	614.770	867.886	2.622.116
mayo-24	1.141.854	615.972	868.837	2.626.663
junio-24	1.145.058	616.399	868.494	2.629.951
julio-24	1.148.922	616.792	868.223	2.633.937
agosto-24	1.149.668	617.197	867.047	2.633.912
septiembre-24	1.152.266	617.616	866.143	2.636.025
octubre-24	1.155.896	618.569	865.566	2.640.031
noviembre-24	1.159.576	619.205	864.390	2.643.171
diciembre-24	1.169.807	620.499	863.567	2.653.873
enero-25	1.166.919	621.714	859.458	2.648.091



Fuente: Estadísticas AFMU - Bull

(1) Incluye trabajadores afiliados al BPS de la actividad pública y privada.

(2) Incluye solo pasivos afiliados al BPS

(3) Incluye cónyuges e hijos menores de afiliados del BPS, así como activos, pasivos, cónyuges e hijos menores de las Cajas Paraestatales.

II) Variaciones de períodos sucesivos			
Año		Promedio Mensual	Variación
		feb-23 - ene-24	
feb-24 - ene-25	2.634.628	0,89%	

Semestre		
	Promedio Mensual	Variación
feb-23 - jul-23	2.610.109	
ago-23 - ene-24	2.612.711	0,10%
feb-24 - jul-24	2.626.738	0,54%
ago-24 - ene-25	2.642.517	0,60%

Trimestre		
	Promedio Mensual	Variación
feb-23 - abr-23	2.608.031	
may-23 - jul-23	2.612.186	0,16%
ago-23 - oct-23	2.610.850	-0,05%
nov-23 - ene-24	2.614.573	0,14%
feb-24 - abr-24	2.623.293	0,33%
may-24 - jul-24	2.630.184	0,26%
ago-24 - oct-24	2.636.656	0,25%
nov-24 - ene-25	2.648.378	0,44%

III) Variaciones de períodos similares			
Semestre		Promedio Mensual	Variación
		ago-23 - ene-24	
ago-24 - ene-25	2.642.517	1,14%	

Trimestre		
	Promedio Mensual	Variación
nov-23 - ene-24	2.614.573	
nov-24 - ene-25	2.648.378	1,29%

Mes		
	Promedio Mensual	Variación
ene-24	2.615.856	
ene-25	2.648.091	1,23%