



## V. REGIMEN DE AHORRO INDIVIDUAL

## V.1 - NÚMERO DE AFILIACIONES POR TIPO SEGÚN AFAP (1) TOTAL PAÍS

1. En Números

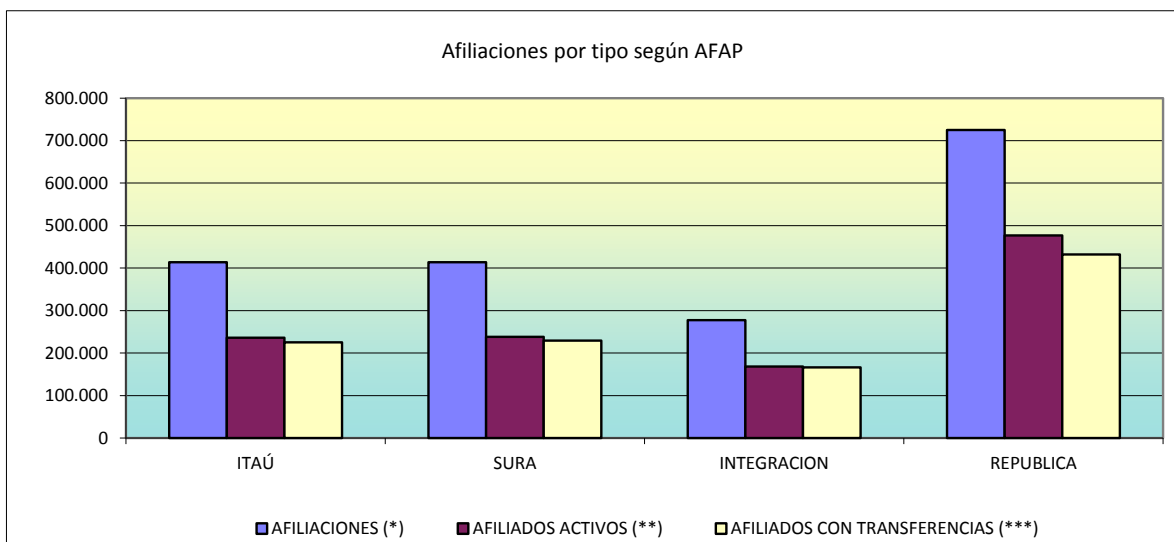
Información a:

febrero-26

A.F.A.P.	AFILIACIONES (*)	AFILIADOS ACTIVOS (**)	AFILIADOS CON TRANSFERENCIAS (***)
ITAÚ	413.616	236.162	225.371
SURA	413.519	238.032	229.448
INTEGRACION	277.306	168.422	166.106
REPUBLICA	725.147	477.099	432.166
<b>TOTAL</b>	<b>1.829.588</b>	<b>1.119.715</b>	<b>1.053.091</b>

2. En Porcentaje

A.F.A.P.	AFILIACIONES (*)	AFILIADOS ACTIVOS (**)	AFILIADOS CON TRANSFERENCIAS (***)
ITAÚ	22,61%	21,09%	21,40%
SURA	22,60%	21,26%	21,79%
INTEGRACION	15,16%	15,04%	15,77%
REPUBLICA	39,63%	42,61%	41,04%
<b>TOTAL</b>	<b>100%</b>	<b>100%</b>	<b>100%</b>



\* FUENTE: Sistema de Distribución IBM

\*\* FUENTE: DW Distribución

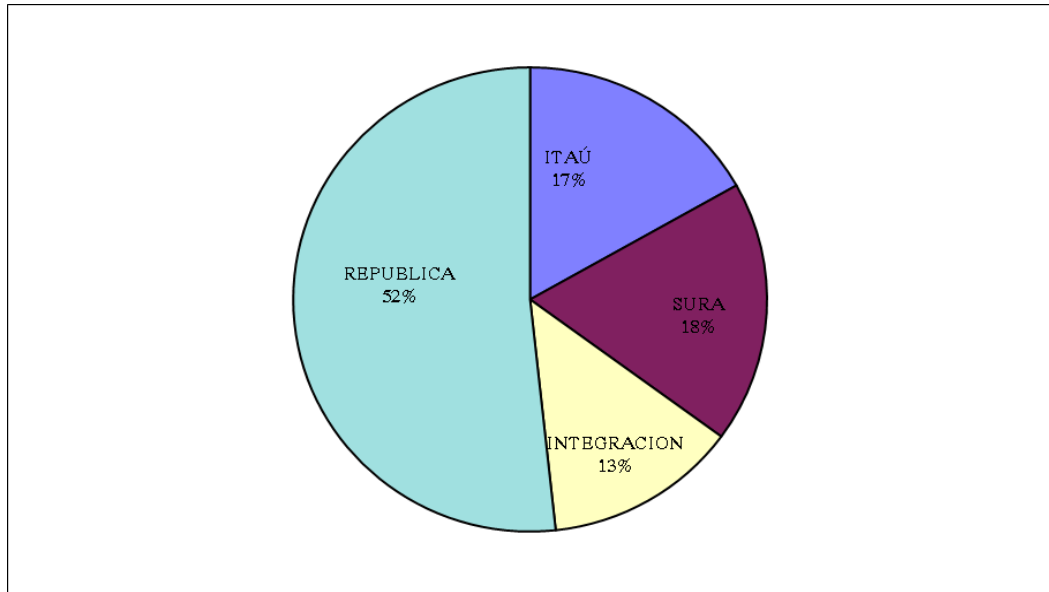
\*\*\* FUENTE: Gerencia de Distribución y Rezagos

(1) A partir de febrero 2024 se incluyen personas asociadas al Nuevo Sistema Previsional Común

## V.2 - MONTOS TRANSFERIDOS A LAS AFAP (1)

Información de: febrero-26

A.F.A.P.	TOTAL PAIS		TOTAL PAIS
	Miles de \$	Miles de U\$S	(En %)
ITAÚ	1.409.195	36.539	16,82%
SURA	1.526.832	39.589	18,23%
INTEGRACION	1.107.374	28.713	13,22%
REPUBLICA	4.332.771	112.344	51,73%
<b>TOTAL</b>	<b>8.376.172</b>	<b>217.185</b>	<b>100,00%</b>



NOTA: Los datos corresponden al mes de cargo:

diciembre-25

Los datos corresponden a lo transferido en el mes de:

febrero-26

El valor del dólar corresponde al mes de:

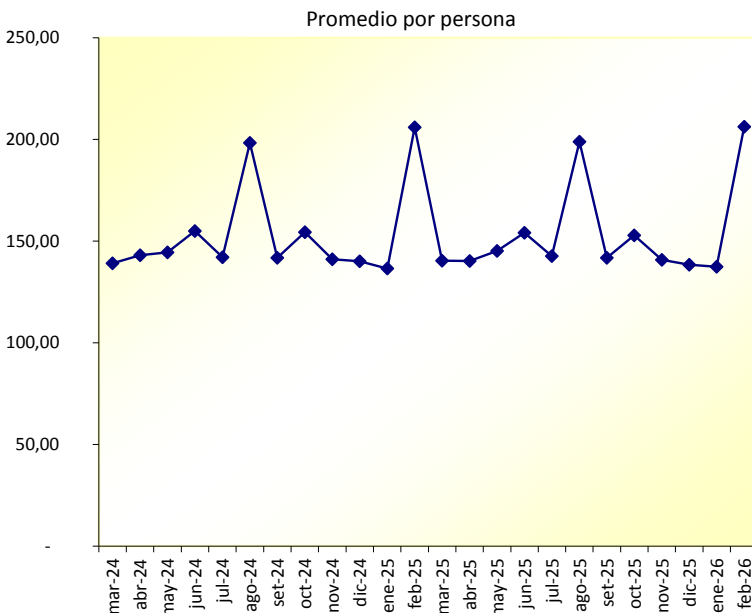
febrero-26

(1) A partir de febrero 2024 se incluyen montos asociados al Nuevo Sistema Previsional Común

## V.3 - EVOLUCION DE LAS TRANSFERENCIAS PROMEDIO (1)

## Total

I) Información Mensual			
Fecha	Afiliados con Transferencia	Aporte Transferido(*)	Promedio (*) por persona
marzo-24	933.766	129.862.944	139,07
abril-24	915.838	131.077.225	143,12
mayo-24	909.776	131.418.922	144,45
junio-24	978.924	151.764.646	155,03
julio-24	918.149	130.402.393	142,03
agosto-24	929.452	184.390.829	198,39
septiembre-24	927.534	131.579.405	141,86
octubre-24	991.555	153.071.289	154,37
noviembre-24	937.355	132.277.368	141,12
diciembre-24	945.292	132.465.298	140,13
enero-25	952.684	130.036.806	136,50
febrero-25	1.025.748	211.251.936	205,95
marzo-25	948.192	133.112.269	140,39
abril-25	945.908	132.692.805	140,28
mayo-25	944.984	137.147.150	145,13
junio-25	999.421	154.072.922	154,16
julio-25	940.999	134.274.537	142,69
agosto-25	947.783	188.511.119	198,90
septiembre-25	943.552	133.754.784	141,76
octubre-25	1.002.339	153.179.078	152,82
noviembre-25	956.471	134.687.702	140,82
diciembre-25	972.977	134.712.005	138,45
enero-26	967.479	132.983.434	137,45
febrero-26	1.053.091	217.184.958	206,24



II) Variaciones de períodos sucesivos			
Año		Promedio	Variación
		Mensual	
mar-24	- feb-25	153,50	
mar-25	- feb-26	153,26	-0,16%

Semestre			
Semestre		Promedio	Variación
		Mensual	
mar-24	- ago-24	153,68	
set-24	- feb-25	153,32	-0,24%
mar-25	- ago-25	153,59	0,18%
set-25	- feb-26	152,92	-0,44%

Trimestre			
Trimestre		Promedio	Variación
		Mensual	
mar-24	- may-24	142,22	
jun-24	- ago-24	165,15	16,12%
set-24	- nov-24	145,78	-11,73%
dic-24	- feb-25	160,86	10,34%
mar-25	- may-25	141,93	-11,77%
jun-25	- ago-25	165,25	16,43%
set-25	- nov-25	145,13	-12,17%
dic-25	- feb-26	160,71	10,74%

III) Variaciones de períodos similares			
Semestre		Promedio	Variación
		Mensual	
set-24	- feb-25	153,32	
set-25	- feb-26	152,92	-0,26%

Trimestre			
Trimestre		Promedio	Variación
		Mensual	
dic-24	- feb-25	160,86	
dic-25	- feb-26	160,71	-0,09%

Mes			
Mes		Promedio	Variación
		Mensual	
feb-25		205,95	
feb-26		206,24	0,14%

Fuente: Sistema de distribución

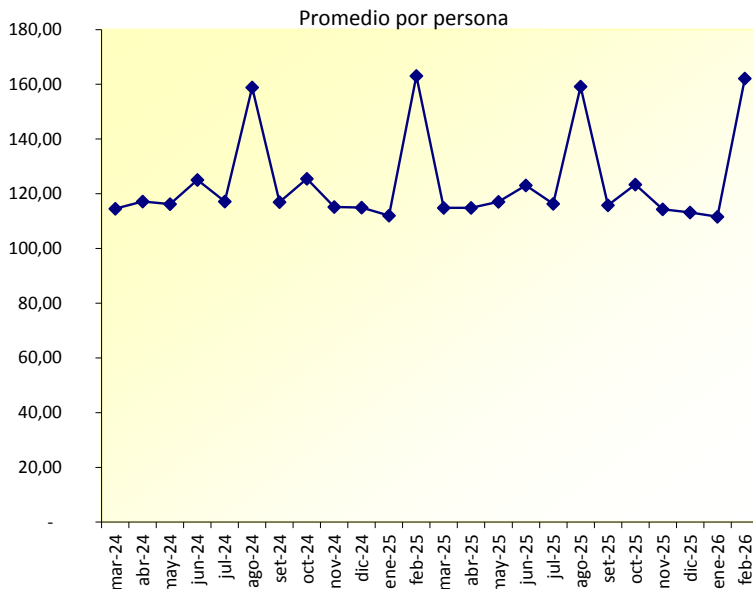
(\*) Valores Constantes (En dólares promedio del último mes) Base IPC feb-26

(1) A partir de febrero 2024 se incluyen personas y montos asociados al Nuevo Sistema Previsional Común

## V.4 - EVOLUCION DE LAS TRANSFERENCIAS PROMEDIO (1)

## Itaú Afap

I) Información Mensual			
Fecha	Afiliados con Transferencia	Aporte Transferido(*)	Promedio (*) por persona
marzo-24	196.842	22.554.160	114,58
abril-24	194.156	22.757.434	117,21
mayo-24	192.577	22.376.578	116,20
junio-24	203.218	25.420.504	125,09
julio-24	194.224	22.753.058	117,15
agosto-24	196.498	31.228.305	158,92
septiembre-24	196.262	22.947.816	116,92
octubre-24	206.397	25.911.584	125,54
noviembre-24	198.612	22.871.519	115,16
diciembre-24	200.999	23.105.834	114,95
enero-25	203.282	22.764.198	111,98
febrero-25	216.432	35.303.832	163,12
marzo-25	203.095	23.324.089	114,84
abril-25	202.310	23.230.482	114,83
mayo-25	202.169	23.661.533	117,04
junio-25	210.232	25.875.608	123,08
julio-25	200.930	23.368.549	116,30
agosto-25	202.475	32.240.737	159,23
septiembre-25	202.381	23.428.644	115,77
octubre-25	212.216	26.184.348	123,39
noviembre-25	206.077	23.564.811	114,35
diciembre-25	209.452	23.696.937	113,14
enero-26	209.413	23.373.632	111,61
febrero-26	225.371	36.538.874	162,13



II) Variaciones de períodos sucesivos			
Año		Promedio Mensual	Variación
		mar-24 - feb-25	
mar-25 - feb-26	123,81	-0,74%	

Semestre			
		Promedio Mensual	Variación
mar-24 - ago-24		124,86	
set-24 - feb-25		124,61	-0,20%
mar-25 - ago-25		124,22	-0,32%
set-25 - feb-26		123,40	-0,66%

Trimestre			
		Promedio Mensual	Variación
mar-24 - may-24		116,00	
jun-24 - ago-24		133,72	15,28%
set-24 - nov-24		119,21	-10,85%
dic-24 - feb-25		130,02	9,07%
mar-25 - may-25		115,57	-11,11%
jun-25 - ago-25		132,87	14,97%
set-25 - nov-25		117,83	-11,32%
dic-25 - feb-26		128,96	9,44%

III) Variaciones de períodos similares			
Semestre		Promedio Mensual	Variación
		set-24 - feb-25	
set-25 - feb-26	123,40	-0,98%	

Trimestre			
		Promedio Mensual	Variación
dic-24 - feb-25		130,02	
dic-25 - feb-26		128,96	-0,81%

Mes			
		Promedio Mensual	Variación
feb-25		163,12	
feb-26		162,13	-0,61%

Fuente: Sistema de Distribución

(\*) Valores Constantes (En dólares promedio del último mes) Base IPC feb-26

(1) A partir de febrero 2024 se incluyen personas y montos asociados al Nuevo Sistema Previsional Común

V.5 - EVOLUCION DE LAS TRANSFERENCIAS PROMEDIO (1)

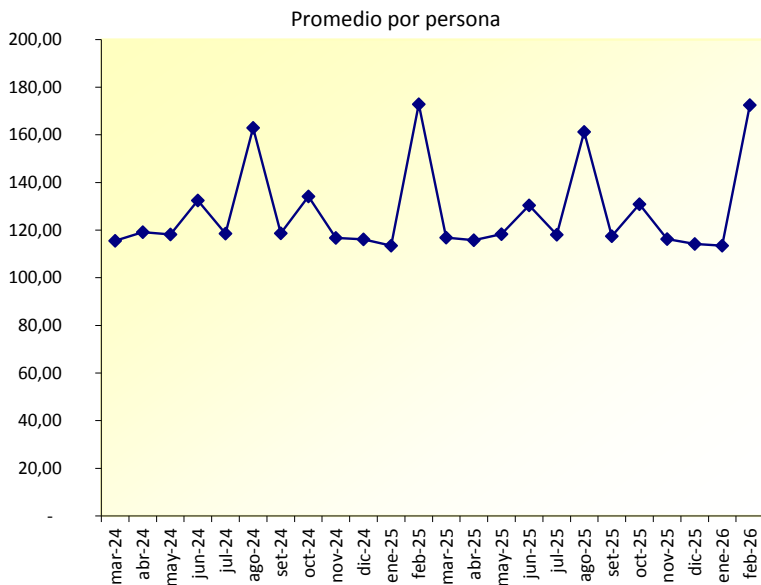
Sura Afap

I) Información Mensual			
Fecha	Afiliados con Transferencia	Aporte Transferido(*)	Promedio (*) por persona
marzo-24	199.407	23.039.513	115,54
abril-24	194.966	23.226.569	119,13
mayo-24	194.124	22.953.560	118,24
junio-24	209.712	27.787.452	132,50
julio-24	194.879	23.100.535	118,54
agosto-24	197.238	32.147.666	162,99
septiembre-24	197.090	23.400.407	118,73
octubre-24	213.598	28.648.638	134,12
noviembre-24	200.130	23.367.341	116,76
diciembre-24	202.261	23.492.050	116,15
enero-25	204.989	23.263.480	113,49
febrero-25	222.075	38.399.219	172,91
marzo-25	204.935	23.953.541	116,88
abril-25	205.161	23.742.249	115,72
mayo-25	205.283	24.297.698	118,36
junio-25	218.489	28.494.616	130,42
julio-25	204.198	24.121.523	118,13
agosto-25	205.393	33.116.132	161,23
septiembre-25	205.013	24.075.877	117,44
octubre-25	219.648	28.759.292	130,93
noviembre-25	208.125	24.189.089	116,22
diciembre-25	211.964	24.199.606	114,17
enero-26	210.842	23.931.196	113,50
febrero-26	229.448	39.589.089	172,54

II) Variaciones de períodos sucesivos			
		Promedio Mensual	Variación
<b>Año</b>			
mar-24	- feb-25	128,26	
mar-25	- feb-26	127,13	-0,88%

Semestre			
mar-24	- ago-24	127,82	
set-24	- feb-25	128,69	0,68%
mar-25	- ago-25	126,79	-1,48%
set-25	- feb-26	127,47	0,53%

Trimestre			
mar-24	- may-24	117,64	
jun-24	- ago-24	138,01	17,32%
set-24	- nov-24	123,20	-10,73%
dic-24	- feb-25	134,18	8,91%
mar-25	- may-25	116,99	-12,81%
jun-25	- ago-25	136,59	16,76%
set-25	- nov-25	121,53	-11,03%
dic-25	- feb-26	133,40	9,77%



III) Variaciones de períodos similares			
		Promedio Mensual	Variación
<b>Semestre</b>			
set-24	- feb-25	128,69	
set-25	- feb-26	127,47	-0,95%

Trimestre			
dic-24	- feb-25	134,18	
dic-25	- feb-26	133,40	-0,58%

Mes			
feb-25		172,91	
feb-26		172,54	-0,21%

Fuente: Sistema de Distribución

(\*) Valores Constantes (En dólares promedio del último mes) Base IPC feb-26

(1) A partir de febrero 2024 se incluyen personas y montos asociados al Nuevo Sistema Previsional Común

**V.6 - EVOLUCION DE LAS TRANSFERENCIAS PROMEDIO (1)**

**Integración Afap**

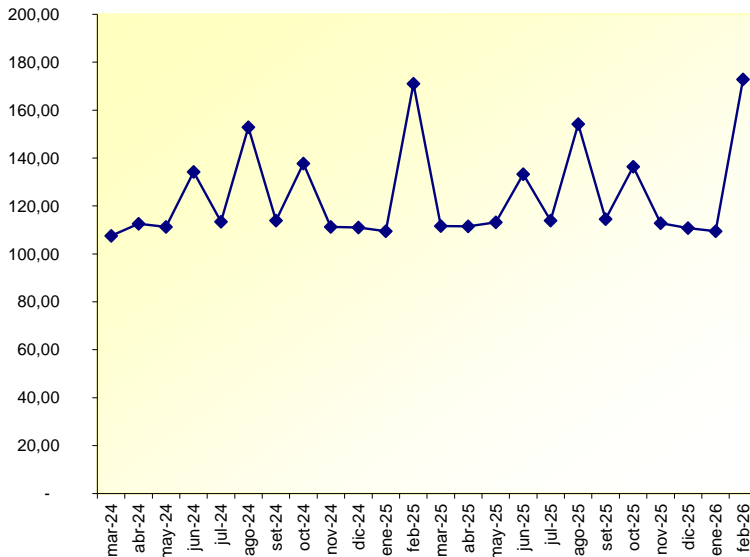
<b>I) Información Mensual</b>			
Fecha	Afiliados con Transferencia	Aporte Transferido(*)	Promedio (*) por persona
marzo-24	144.056	15.495.216	107,56
abril-24	138.359	15.584.029	112,63
mayo-24	137.906	15.342.942	111,26
junio-24	157.235	21.106.972	134,24
julio-24	139.405	15.818.851	113,47
agosto-24	141.527	21.634.174	152,86
septiembre-24	141.225	16.093.655	113,96
octubre-24	160.204	22.061.891	137,71
noviembre-24	142.021	15.810.134	111,32
diciembre-24	142.538	15.825.992	111,03
enero-25	143.343	15.699.945	109,53
febrero-25	162.928	27.875.992	171,09
marzo-25	141.580	15.800.214	111,60
abril-25	141.569	15.779.847	111,46
mayo-25	141.673	16.040.270	113,22
junio-25	158.659	21.149.546	133,30
julio-25	141.474	16.113.902	113,90
agosto-25	142.297	21.950.473	154,26
septiembre-25	141.078	16.161.899	114,56
octubre-25	159.255	21.720.885	136,39
noviembre-25	143.186	16.162.754	112,88
diciembre-25	146.053	16.180.962	110,79
enero-26	145.369	15.921.421	109,52
febrero-26	166.106	28.713.001	172,86

<b>II) Variaciones de períodos sucesivos</b>			
Año		Promedio Mensual	Variación
		mar-24 - feb-25	123,89
mar-25 - feb-26	124,56	0,54%	

<b>Semestre</b>			
Semestre		Promedio Mensual	Variación
		mar-24 - ago-24	122,01
set-24 - feb-25	125,77	3,09%	
mar-25 - ago-25	122,96	-2,24%	
set-25 - feb-26	126,17	2,61%	

<b>Trimestre</b>			
Trimestre		Promedio Mensual	Variación
		mar-24 - may-24	110,49
jun-24 - ago-24	133,52	20,85%	
set-24 - nov-24	121,00	-9,38%	
dic-24 - feb-25	130,55	7,90%	
mar-25 - may-25	112,09	-14,14%	
jun-25 - ago-25	133,82	19,38%	
set-25 - nov-25	121,28	-9,37%	
dic-25 - feb-26	131,06	8,06%	

Promedio por persona



<b>III) Variaciones de períodos similares</b>			
Semestre		Promedio Mensual	Variación
		set-24 - feb-25	125,77
set-25 - feb-26	126,17	0,31%	

<b>Trimestre</b>			
Trimestre		Promedio Mensual	Variación
		dic-24 - feb-25	130,55
dic-25 - feb-26	131,06	0,39%	

<b>Mes</b>			
Mes		Promedio Mensual	Variación
		feb-25	171,09
feb-26	172,86	1,03%	

Fuente: Sistema de Distribución

(\*) Valores Constantes (En dólares promedio del último mes) Base IPC feb-26

(1) A partir de febrero 2024 se incluyen personas y montos asociados al Nuevo Sistema Previsional Común

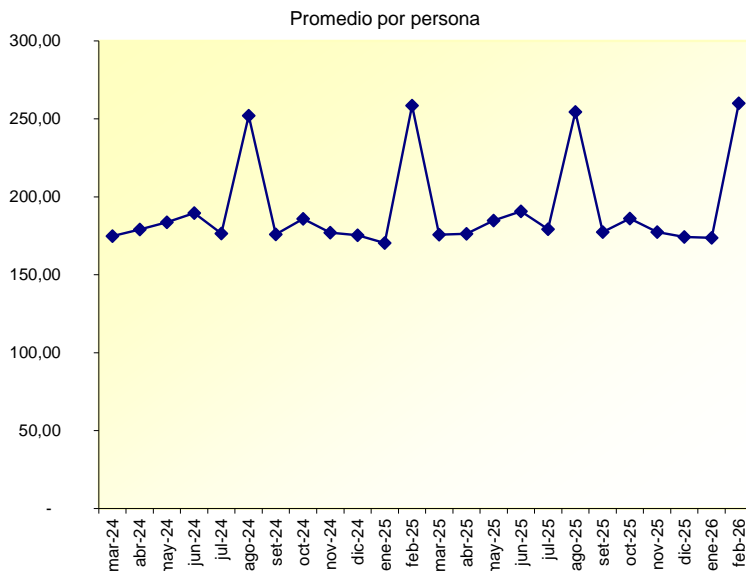
### V.7 - EVOLUCION DE LAS TRANSFERENCIAS PROMEDIO (1) República Afap

I) Información Mensual			
Fecha	Afiliados con Transferencia	Aporte Transferido(*)	Promedio (*) por persona
marzo-24	393.461	68.774.055	174,79
abril-24	388.357	69.509.193	178,98
mayo-24	385.169	70.745.842	183,67
junio-24	408.759	77.449.718	189,48
julio-24	389.641	68.729.950	176,39
agosto-24	394.189	99.380.685	252,11
septiembre-24	392.957	69.137.527	175,94
octubre-24	411.356	76.449.177	185,85
noviembre-24	396.592	70.228.374	177,08
diciembre-24	399.494	70.041.423	175,33
enero-25	401.070	68.309.184	170,32
febrero-25	424.313	109.672.893	258,47
marzo-25	398.582	70.034.426	175,71
abril-25	396.868	69.940.226	176,23
mayo-25	395.859	73.147.649	184,78
junio-25	412.041	78.553.152	190,64
julio-25	394.397	70.670.565	179,19
agosto-25	397.618	101.203.778	254,53
septiembre-25	395.080	70.088.363	177,40
octubre-25	411.220	76.514.553	186,07
noviembre-25	399.083	70.771.048	177,33
diciembre-25	405.508	70.634.501	174,19
enero-26	401.855	69.757.186	173,59
febrero-26	432.166	112.343.994	259,96

II) Variaciones de períodos sucesivos			
Año		Promedio	Variación
		Mensual	
mar-24	- feb-25	191,53	
mar-25	- feb-26	192,47	0,49%

Semestre			
		Promedio	Variación
mar-24	- ago-24	192,57	
set-24	- feb-25	190,50	-1,08%
mar-25	- ago-25	193,51	1,58%
set-25	- feb-26	191,42	-1,08%

Trimestre			
		Promedio	Variación
mar-24	- may-24	179,15	
jun-24	- ago-24	205,99	14,98%
set-24	- nov-24	179,62	-12,80%
dic-24	- feb-25	201,37	12,11%
mar-25	- may-25	178,91	-11,16%
jun-25	- ago-25	208,12	16,33%
set-25	- nov-25	180,27	-13,38%
dic-25	- feb-26	202,58	12,38%



III) Variaciones de períodos similares			
Semestre		Promedio	Variación
		Mensual	
set-24	- feb-25	190,50	
set-25	- feb-26	191,42	0,49%

Trimestre			
		Promedio	Variación
dic-24	- feb-25	201,37	
dic-25	- feb-26	202,58	0,60%

Mes			
		Promedio	Variación
feb-25		258,47	
feb-26		259,96	0,57%

Fuente: Sistema de distribución

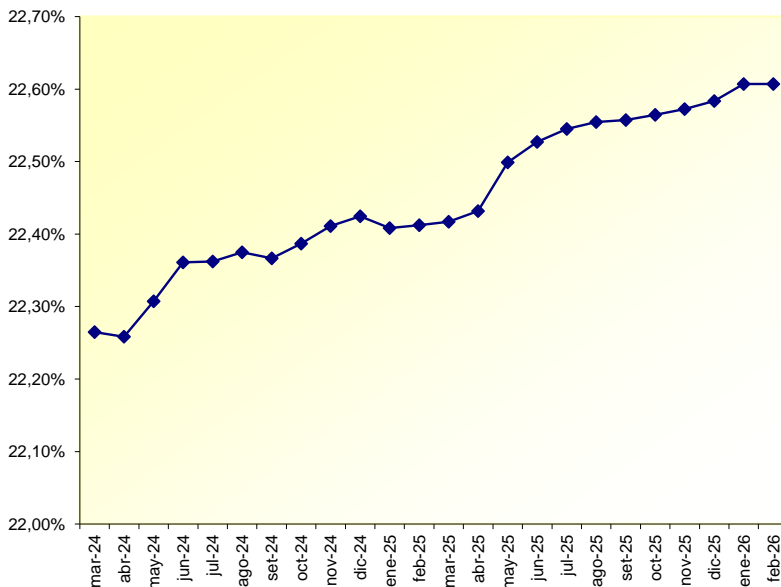
(\*) Valores Constantes (En dólares promedio del último mes) Base IPC feb-26

(1) A partir de febrero 2024 se incluyen personas y montos asociados al Nuevo Sistema Previsional Común

**V. 8 - EVOLUCION DE LAS AFILIACIONES Y SU PARTICIPACION EN EL MERCADO (1)**

**Itaú Afap**

<b>I) Información Mensual</b>			
Fecha	Número de Afiliados	Total de Afiliados	Participación en el Mercado
marzo-24	371.124	1.666.859	22,26%
abril-24	372.260	1.672.458	22,26%
mayo-24	374.681	1.679.620	22,31%
junio-24	377.575	1.688.546	22,36%
julio-24	380.259	1.700.456	22,36%
agosto-24	382.462	1.709.345	22,37%
septiembre-24	384.010	1.716.884	22,37%
octubre-24	386.205	1.725.148	22,39%
noviembre-24	388.332	1.732.757	22,41%
diciembre-24	390.085	1.739.532	22,42%
enero-25	391.260	1.746.065	22,41%
febrero-25	392.964	1.753.356	22,41%
marzo-25	394.436	1.759.526	22,42%
abril-25	396.066	1.765.643	22,43%
mayo-25	399.186	1.774.233	22,50%
junio-25	401.785	1.783.551	22,53%
julio-25	404.056	1.792.211	22,55%
agosto-25	405.541	1.798.042	22,55%
septiembre-25	406.928	1.803.959	22,56%
octubre-25	408.643	1.810.991	22,56%
noviembre-25	410.311	1.817.755	22,57%
diciembre-25	412.009	1.824.361	22,58%
enero-26	413.616	1.829.588	22,61%
febrero-26	413.616	1.829.588	22,61%



<b>II) Variaciones de períodos sucesivos</b>		
Año	Promedio Mensual	Variación
	mar-24 - feb-25	382.601
mar-25 - feb-26	405.516	5,99%

<b>Semestre</b>		
mar-24 - ago-24	376.394	
set-24 - feb-25	388.809	3,30%
mar-25 - ago-25	400.178	2,92%
set-25 - feb-26	410.854	2,67%

<b>Trimestre</b>		
mar-24 - may-24	372.688	
jun-24 - ago-24	380.099	1,99%
set-24 - nov-24	386.182	1,60%
dic-24 - feb-25	391.436	1,36%
mar-25 - may-25	396.563	1,31%
jun-25 - ago-25	403.794	1,82%
set-25 - nov-25	408.627	1,20%
dic-25 - feb-26	413.080	1,09%

<b>III) Variaciones de períodos similares</b>		
Semestre	Promedio Mensual	Variación
	set-24 - feb-25	388.809
set-25 - feb-26	410.854	5,67%

<b>Trimestre</b>		
dic-24 - feb-25	391.436	
dic-25 - feb-26	413.080	5,53%

<b>Mes</b>		
feb-25	392.964	
feb-26	413.616	5,26%

Fuente: Sistema de Distribución

(1) A partir de febrero 2024 se incluyen personas asociadas al Nuevo Sistema Previsional Común

## V. 9 - EVOLUCION DE LAS AFILIACIONES Y SU PARTICIPACION EN EL MERCADO (1)

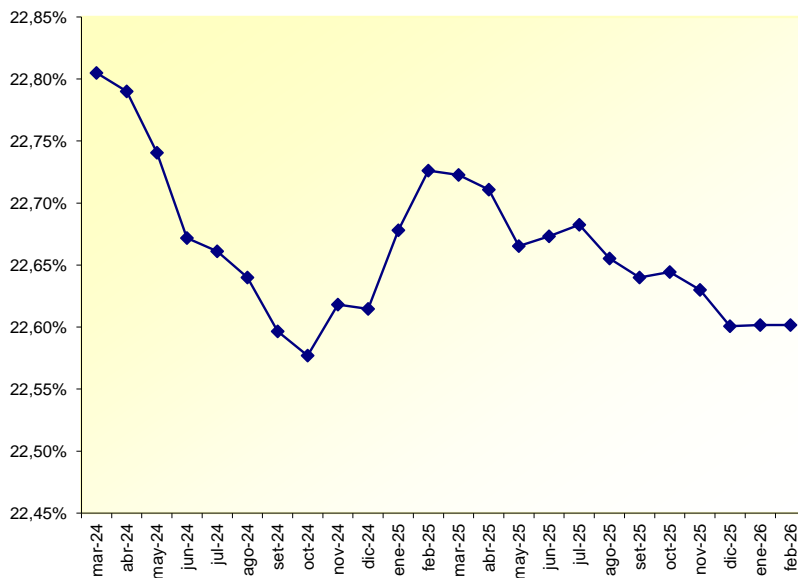
## Sura Afap

I) Información Mensual			
Fecha	Número de Afiliados	Total de Afiliados	Participación en el Mercado
marzo-24	380.126	1.666.859	22,80%
abril-24	381.152	1.672.458	22,79%
mayo-24	381.956	1.679.620	22,74%
junio-24	382.825	1.688.546	22,67%
julio-24	385.341	1.700.456	22,66%
agosto-24	386.995	1.709.345	22,64%
septiembre-24	387.957	1.716.884	22,60%
octubre-24	389.486	1.725.148	22,58%
noviembre-24	391.918	1.732.757	22,62%
diciembre-24	393.391	1.739.532	22,61%
enero-25	395.973	1.746.065	22,68%
febrero-25	398.471	1.753.356	22,73%
marzo-25	399.811	1.759.526	22,72%
abril-25	400.993	1.765.643	22,71%
mayo-25	402.134	1.774.233	22,67%
junio-25	404.386	1.783.551	22,67%
julio-25	406.518	1.792.211	22,68%
agosto-25	407.351	1.798.042	22,66%
septiembre-25	408.414	1.803.959	22,64%
octubre-25	410.089	1.810.991	22,64%
noviembre-25	411.358	1.817.755	22,63%
diciembre-25	412.319	1.824.361	22,60%
enero-26	413.519	1.829.588	22,60%
febrero-26	413.519	1.829.588	22,60%

II) Variaciones de períodos sucesivos			
Año		Promedio Mensual	Variación
		mar-24 - feb-25	387.966
mar-25 - feb-26	407.534	5,04%	

Semestre			
		Promedio Mensual	Variación
mar-24 - ago-24		383.066	
set-24 - feb-25		392.866	2,56%
mar-25 - ago-25		403.532	2,71%
set-25 - feb-26		411.536	1,98%

Trimestre			
		Promedio Mensual	Variación
mar-24 - may-24		381.078	
jun-24 - ago-24		385.054	1,04%
set-24 - nov-24		389.787	1,23%
dic-24 - feb-25		395.945	1,58%
mar-25 - may-25		400.979	1,27%
jun-25 - ago-25		406.085	1,27%
set-25 - nov-25		409.954	0,95%
dic-25 - feb-26		413.119	0,77%



III) Variaciones de períodos similares			
Semestre		Promedio Mensual	Variación
		set-24 - feb-25	392.866
set-25 - feb-26	411.536	4,75%	

Trimestre			
		Promedio Mensual	Variación
dic-24 - feb-25		395.945	
dic-25 - feb-26		413.119	4,34%

Mes			
		Promedio Mensual	Variación
feb-25		398.471	
feb-26		413.519	3,78%

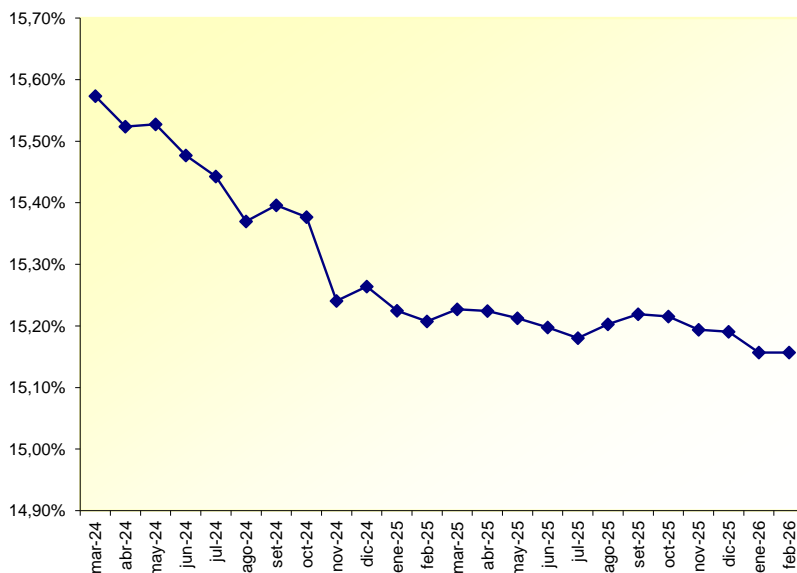
Fuente: Sistema de Distribución

(1) A partir de febrero 2024 se incluyen personas asociadas al Nuevo Sistema Previsional Común

## V. 10 - EVOLUCION DE LAS AFILIACIONES Y SU PARTICIPACION EN EL MERCADO (1)

## Integración Afap

I) Información Mensual			
Fecha	Número de Afiliados	Total de Afiliados	Participación en el Mercado
marzo-24	259.584	1.666.859	15,57%
abril-24	259.625	1.672.458	15,52%
mayo-24	260.800	1.679.620	15,53%
junio-24	261.336	1.688.546	15,48%
julio-24	262.594	1.700.456	15,44%
agosto-24	262.726	1.709.345	15,37%
septiembre-24	264.332	1.716.884	15,40%
octubre-24	265.276	1.725.148	15,38%
noviembre-24	264.081	1.732.757	15,24%
diciembre-24	265.525	1.739.532	15,26%
enero-25	265.835	1.746.065	15,22%
febrero-25	266.642	1.753.356	15,21%
marzo-25	267.920	1.759.526	15,23%
abril-25	268.806	1.765.643	15,22%
mayo-25	269.907	1.774.233	15,21%
junio-25	271.055	1.783.551	15,20%
julio-25	272.059	1.792.211	15,18%
agosto-25	273.351	1.798.042	15,20%
septiembre-25	274.550	1.803.959	15,22%
octubre-25	275.546	1.810.991	15,22%
noviembre-25	276.183	1.817.755	15,19%
diciembre-25	277.129	1.824.361	15,19%
enero-26	277.306	1.829.588	15,16%
febrero-26	277.306	1.829.588	15,16%



II) Variaciones de períodos sucesivos			
Año		Promedio Mensual	Variación
		mar-24 - feb-25	263.196
mar-25 - feb-26	273.427	3,89%	

Semestre			
Semestre		Promedio Mensual	Variación
		mar-24 - ago-24	261.111
set-24 - feb-25	265.282	1,60%	
mar-25 - ago-25	270.516	1,97%	
set-25 - feb-26	276.337	2,15%	

Trimestre			
Trimestre		Promedio Mensual	Variación
		mar-24 - may-24	260.003
jun-24 - ago-24	262.219	0,85%	
set-24 - nov-24	264.563	0,89%	
dic-24 - feb-25	266.001	0,54%	
mar-25 - may-25	268.878	1,08%	
jun-25 - ago-25	272.155	1,22%	
set-25 - nov-25	275.426	1,20%	
dic-25 - feb-26	277.247	0,66%	

III) Variaciones de períodos similares			
Semestre		Promedio Mensual	Variación
		set-24 - feb-25	265.282
set-25 - feb-26	276.337	4,17%	

Trimestre			
Trimestre		Promedio Mensual	Variación
		dic-24 - feb-25	266.001
dic-25 - feb-26	277.247	4,23%	

Mes			
Mes		Promedio Mensual	Variación
		feb-25	266.642
feb-26	277.306	4,00%	

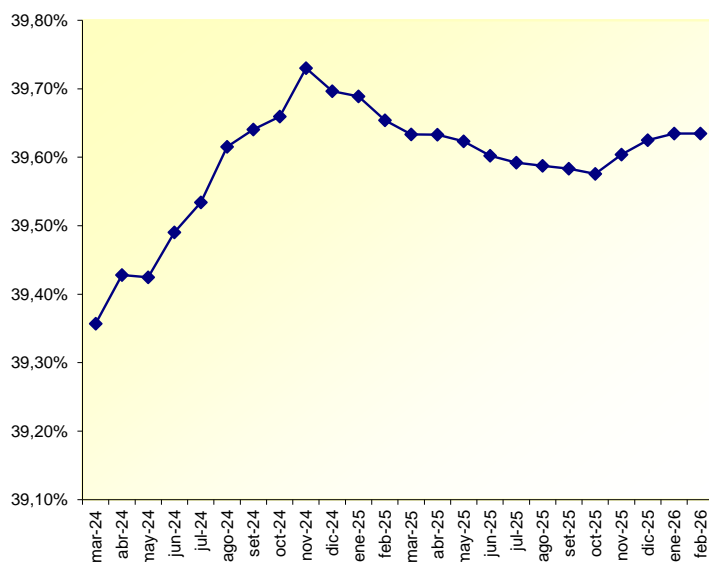
Fuente: Sistema de Distribución

(1) A partir de febrero 2024 se incluyen personas asociadas al Nuevo Sistema Previsional Común

## V. 11 - EVOLUCION DE LAS AFILIACIONES Y PARTICIPACION EN EL MERCADO (1)

## República Afap

I) Información Mensual			
Fecha	Número de Afiliados	Total de Afiliados	Participación en el Mercado
marzo-24	656.025	1.666.859	39,36%
abril-24	659.421	1.672.458	39,43%
mayo-24	662.183	1.679.620	39,42%
junio-24	666.810	1.688.546	39,49%
julio-24	672.262	1.700.456	39,53%
agosto-24	677.162	1.709.345	39,62%
septiembre-24	680.585	1.716.884	39,64%
octubre-24	684.181	1.725.148	39,66%
noviembre-24	688.426	1.732.757	39,73%
diciembre-24	690.531	1.739.532	39,70%
enero-25	692.997	1.746.065	39,69%
febrero-25	695.279	1.753.356	39,65%
marzo-25	697.359	1.759.526	39,63%
abril-25	699.778	1.765.643	39,63%
mayo-25	703.006	1.774.233	39,62%
junio-25	706.325	1.783.551	39,60%
julio-25	709.578	1.792.211	39,59%
agosto-25	711.799	1.798.042	39,59%
septiembre-25	714.067	1.803.959	39,58%
octubre-25	716.713	1.810.991	39,58%
noviembre-25	719.903	1.817.755	39,60%
diciembre-25	722.904	1.824.361	39,63%
enero-26	725.147	1.829.588	39,63%
febrero-26	725.147	1.829.588	39,63%



II) Variaciones de períodos sucesivos			
		Promedio Mensual	Variación
Año			
mar-24	- feb-25	677.155	
mar-25	- feb-26	712.644	5,24%

Semestre			
		Promedio Mensual	Variación
mar-24	- ago-24	665.644	
set-24	- feb-25	688.667	3,46%
mar-25	- ago-25	704.641	2,32%
set-25	- feb-26	720.647	2,27%

Trimestre			
		Promedio Mensual	Variación
mar-24	- may-24	659.210	
jun-24	- ago-24	672.078	1,95%
set-24	- nov-24	684.397	1,83%
dic-24	- feb-25	692.936	1,25%
mar-25	- may-25	700.048	1,03%
jun-25	- ago-25	709.234	1,31%
set-25	- nov-25	716.894	1,08%
dic-25	- feb-26	724.399	1,05%

III) Variaciones de períodos similares			
		Promedio Mensual	Variación
Semestre			
set-24	- feb-25	688.667	
set-25	- feb-26	720.647	4,64%

Trimestre			
		Promedio Mensual	Variación
dic-24	- feb-25	692.936	
dic-25	- feb-26	724.399	4,54%

Mes			
		Promedio Mensual	Variación
feb-25		695.279	
feb-26		725.147	4,30%

Fuente: Sistema de Distribución

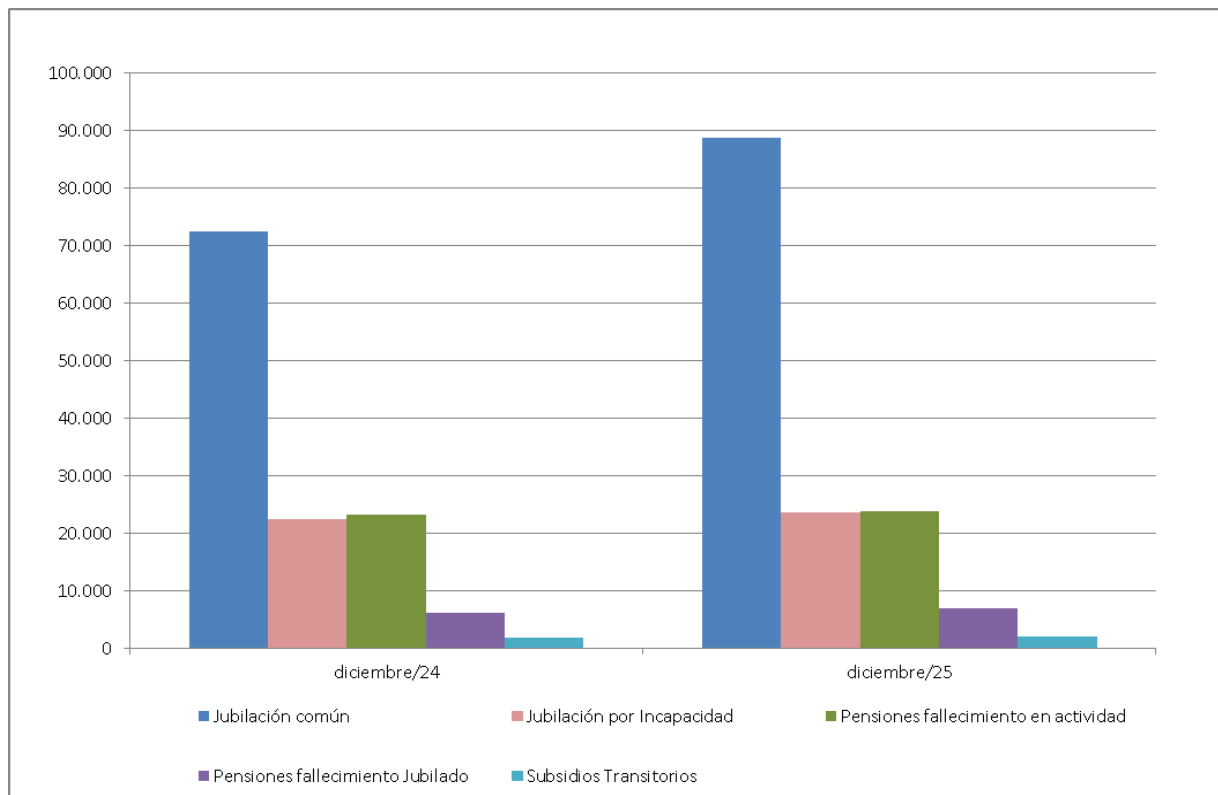
(1) A partir de febrero 2024 se incluyen personas asociadas al Nuevo Sistema Previsional Común

## V.17 - PRESTACIONES SERVIDAS POR LAS ASEGURADORAS

Información de:

diciembre/25

Tipo de Prestación	Cantidad de Prestaciones	Monto Mensual a pagar (en \$)	Prestación Promedio Pasividades (en \$)
<b>Jubilaciones</b>			
Jubilación común	88.741	871.403.298	9.819,62
Jubilación por Incapacidad	23.605	271.394.508	11.497,33
<b>Total</b>	<b>112.346</b>	<b>1.142.797.807</b>	<b>10.172,13</b>
<b>Pensiones</b>			
<b>Por: Fallecimiento en Actividad o</b>			
en goce de Sub. Transitorio	23.931	162.231.709	6.779,14
<b>Por: Fallecimiento de Jubilado</b>	6.925	49.702.462	7.177,25
<b>Total</b>	<b>30.856</b>	<b>211.934.171</b>	<b>6.868,49</b>
<b>Subsidios Transitorios</b>			
Subsidios Transitorios	2.146	23.106.531	10.767,26
<b>Total</b>	<b>2.146</b>	<b>23.106.531</b>	<b>10.767,26</b>
<b>Total General</b>	<b>145.348</b>	<b>1.377.838.509</b>	<b>9.479,58</b>



FUENTE: Banco Central del Uruguay

Superintendencia de Seguros y Reaseguros

**V.18 - EVOLUCION DE LOS AFILIADOS ACTIVOS A LAS AFAP (1)**  
sin opción por el Art. 8 - Total

I) Información Mensual			
Fecha	Afiliados Activos	Fecha	Afiliados Activos
marzo-22	72.544	marzo-24	95.351
abril-22	72.577	abril-24	97.143
mayo-22	72.787	mayo-24	105.393
junio-22	72.793	junio-24	108.555
julio-22	73.120	julio-24	112.108
agosto-22	73.189	agosto-24	117.710
septiembre-22	73.519	septiembre-24	122.137
octubre-22	73.541	octubre-24	128.169
noviembre-22	73.804	noviembre-24	129.946
diciembre-22	73.528	diciembre-24	135.074
enero-23	73.275	enero-25	138.384
febrero-23	74.108	febrero-25	147.998
marzo-23	74.150	marzo-25	145.241
abril-23	74.030	abril-25	152.797
mayo-23	74.027	mayo-25	162.488
junio-23	76.079	junio-25	171.482
julio-23	78.494	julio-25	170.580
agosto-23	80.413	agosto-25	178.219
septiembre-23	82.443	septiembre-25	181.743
octubre-23	84.994	octubre-25	190.388
noviembre-23	88.262	noviembre-25	191.673
diciembre-23	90.557	diciembre-25	195.335
enero-24	91.181	enero-26	200.424
febrero-24	93.157	febrero-26	215.060

II) Variaciones de períodos sucesivos		
Año	Promedio Mensual	
		Variación
mar-24 - feb-25	119.831	
mar-25 - feb-26	179.619	49,89%

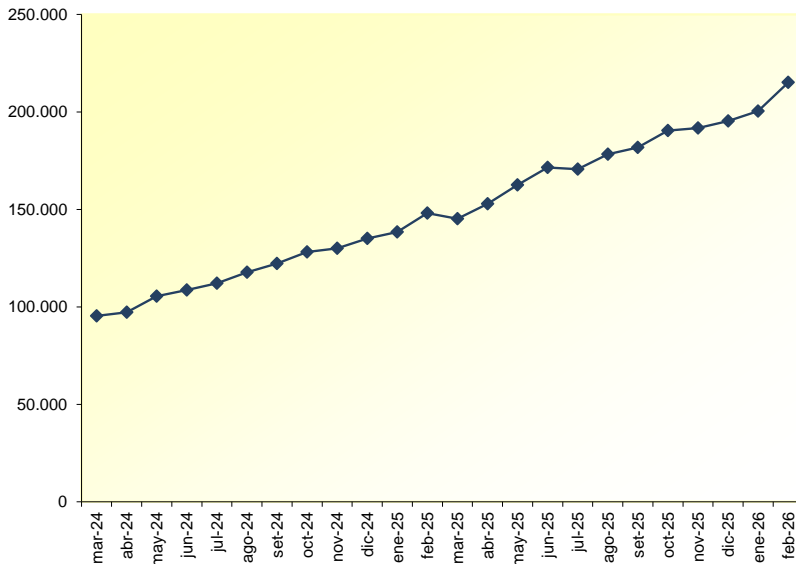
Semestre		
	Promedio Mensual	Variación
mar-24 - ago-24	106.043	
set-24 - feb-25	133.618	26,00%
mar-25 - ago-25	163.468	22,34%
set-25 - feb-26	195.771	19,76%

Trimestre		
	Promedio Mensual	Variación
mar-24 - may-24	99.296	
jun-24 - ago-24	112.791	13,59%
set-24 - nov-24	126.751	12,38%
dic-24 - feb-25	140.485	10,84%
mar-25 - may-25	153.509	9,27%
jun-25 - ago-25	173.427	12,98%
set-25 - nov-25	187.935	8,37%
dic-25 - feb-26	203.606	8,34%

III) Variaciones de períodos similares		
Semestre	Promedio Mensual	
		Variación
set-24 - feb-25	133.618	
set-25 - feb-26	195.771	46,52%

Trimestre		
	Promedio Mensual	Variación
dic-24 - feb-25	140.485	
dic-25 - feb-26	203.606	44,93%

Mes		
	Promedio Mensual	Variación
feb-25	147.998	
feb-26	215.060	45,31%

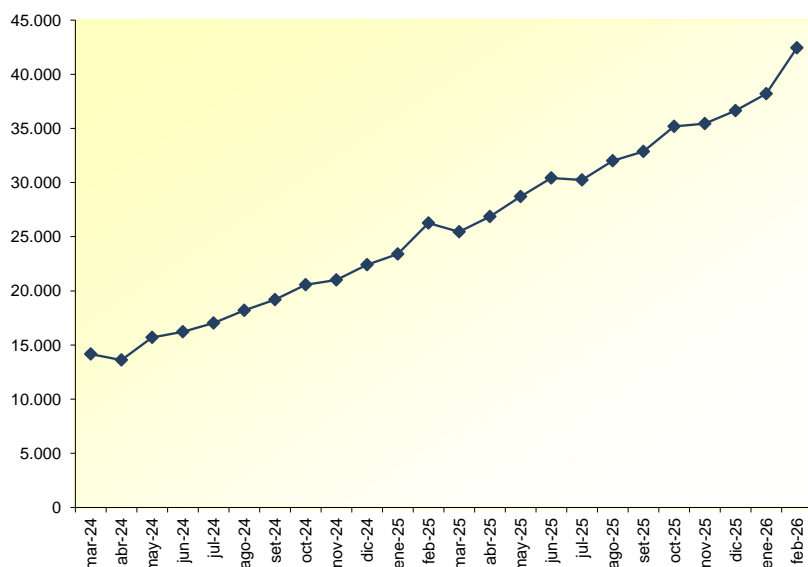


Fuente: DW Distribución

(1) A partir de febrero 2024 se incluyen personas asociadas al Nuevo Sistema Previsional Común

### V.19 - EVOLUCION DE LOS AFILIADOS ACTIVOS A LAS AFAP (1) sin opción por el Art. 8 - Itaú Afap

I) Información Mensual					
Fecha	Afiliados		Fecha	Afiliados	
	Activos			Activos	
marzo-22	6.064		marzo-24	14.159	
abril-22	6.062		abril-24	13.612	
mayo-22	6.069		mayo-24	15.696	
junio-22	6.025		junio-24	16.218	
julio-22	6.027		julio-24	17.027	
agosto-22	6.011		agosto-24	18.191	
septiembre-22	5.999		septiembre-24	19.183	
octubre-22	5.985		octubre-24	20.572	
noviembre-22	5.940		noviembre-24	20.997	
diciembre-22	5.874		diciembre-24	22.420	
enero-23	5.836		enero-25	23.402	
febrero-23	5.816		febrero-25	26.269	
marzo-23	5.816		marzo-25	25.445	
abril-23	5.800		abril-25	26.852	
mayo-23	5.792		mayo-25	28.719	
junio-23	6.496		junio-25	30.421	
julio-23	7.847		julio-25	30.231	
agosto-23	8.778		agosto-25	32.002	
septiembre-23	9.734		septiembre-25	32.865	
octubre-23	10.818		octubre-25	35.185	
noviembre-23	12.112		noviembre-25	35.448	
diciembre-23	13.086		diciembre-25	36.641	
enero-24	12.974		enero-26	38.203	
febrero-24	13.669		febrero-26	42.444	



II) Variaciones de períodos sucesivos			
Año	Promedio Mensual		Variación
	mar-24 - feb-25	18.979	
mar-25 - feb-26	32.871	73,20%	

Semestre			
mar-24 - ago-24	15.817		
set-24 - feb-25	22.141	39,98%	
mar-25 - ago-25	28.945	30,73%	
set-25 - feb-26	36.798	27,13%	

Trimestre			
mar-24 - may-24	14.489		
jun-24 - ago-24	17.145	18,33%	
set-24 - nov-24	20.251	18,11%	
dic-24 - feb-25	24.030	18,66%	
mar-25 - may-25	27.005	12,38%	
jun-25 - ago-25	30.885	14,37%	
set-25 - nov-25	34.499	11,70%	
dic-25 - feb-26	39.096	13,32%	

III) Variaciones de períodos similares			
Semestre	Promedio Mensual		Variación
	set-24 - feb-25	22.141	
set-25 - feb-26	36.798	66,20%	

Trimestre			
dic-24 - feb-25	24.030		
dic-25 - feb-26	39.096	62,69%	

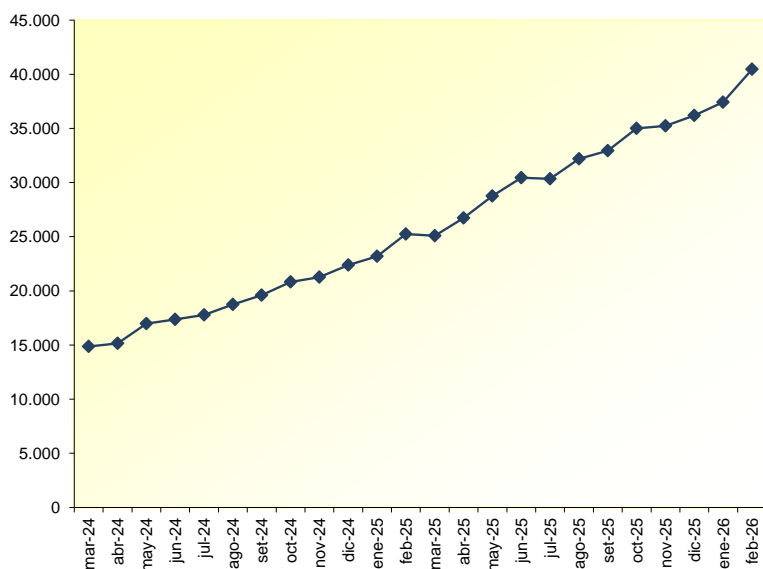
Mes			
feb-25	26.269		
feb-26	42.444	61,57%	

Fuente: DW Distribución

(1) A partir de febrero 2024 se incluyen personas asociadas al Nuevo Sistema Previsional Común

## V.20 - EVOLUCION DE LOS AFILIADOS ACTIVOS A LAS AFAP (1) sin opción por el Art. 8 - Sura Afap

I) Información Mensual					
Fecha	Afiliados		Fecha	Afiliados	
	Activos			Activos	
marzo-22	11.248		marzo-24	14.863	
abril-22	11.209		abril-24	15.157	
mayo-22	11.221		mayo-24	16.973	
junio-22	11.183		junio-24	17.369	
julio-22	11.169		julio-24	17.773	
agosto-22	11.121		agosto-24	18.742	
septiembre-22	11.121		septiembre-24	19.590	
octubre-22	11.061		octubre-24	20.829	
noviembre-22	11.051		noviembre-24	21.259	
diciembre-22	10.956		diciembre-24	22.390	
enero-23	10.894		enero-25	23.182	
febrero-23	10.838		febrero-25	25.252	
marzo-23	10.832		marzo-25	25.088	
abril-23	10.794		abril-25	26.733	
mayo-23	10.776		mayo-25	28.765	
junio-23	11.248		junio-25	30.447	
julio-23	11.165		julio-25	30.349	
agosto-23	11.154		agosto-25	32.185	
septiembre-23	11.176		septiembre-25	32.934	
octubre-23	11.045		octubre-25	35.004	
noviembre-23	11.947		noviembre-25	35.226	
diciembre-23	12.677		diciembre-25	36.206	
enero-24	13.218		enero-26	37.423	
febrero-24	14.222		febrero-26	40.451	



II) Variaciones de períodos sucesivos			
Año		Promedio	Variación
		Mensual	
mar-24	- feb-25	19.448	
mar-25	- feb-26	32.568	67,46%

Semestre			
		Promedio	Variación
mar-24	- ago-24	16.813	
set-24	- feb-25	22.084	31,35%
mar-25	- ago-25	28.928	30,99%
set-25	- feb-26	36.207	25,16%

Trimestre			
		Promedio	Variación
mar-24	- may-24	15.664	
jun-24	- ago-24	17.961	14,66%
set-24	- nov-24	20.559	14,46%
dic-24	- feb-25	23.608	14,83%
mar-25	- may-25	26.862	13,78%
jun-25	- ago-25	30.994	15,38%
set-25	- nov-25	34.388	10,95%
dic-25	- feb-26	38.027	10,58%

III) Variaciones de períodos similares			
Semestre		Promedio	Variación
		Mensual	
set-24	- feb-25	22.084	
set-25	- feb-26	36.207	63,96%

Trimestre			
		Promedio	Variación
dic-24	- feb-25	23.608	
dic-25	- feb-26	38.027	61,08%

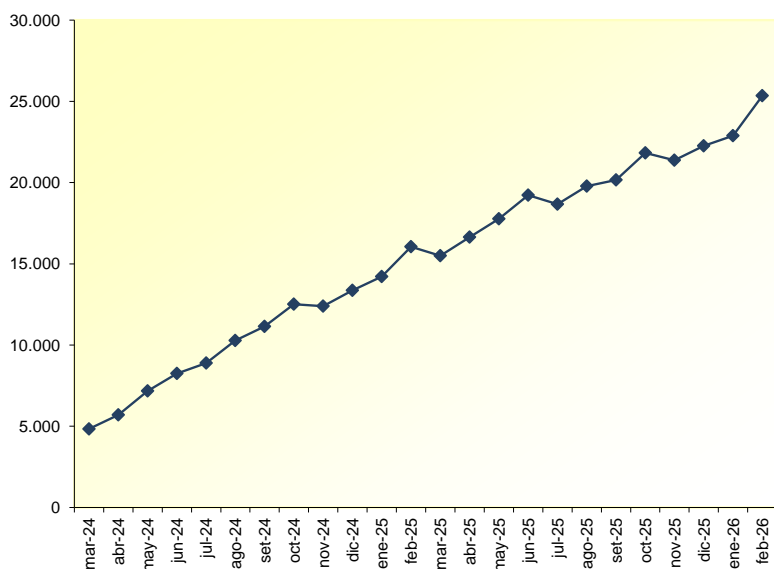
Mes			
		Promedio	Variación
feb-25		25.252	
feb-26		40.451	60,19%

Fuente: DW Distribución

(1) A partir de febrero 2024 se incluyen personas asociadas al Nuevo Sistema Previsional Común

## V.21 - EVOLUCION DE LOS AFILIADOS ACTIVOS A LAS AFAP (1) sin opción por el Art. 8 - Integración Afap

I) Información Mensual					
Fecha	Afiliados		Fecha	Afiliados	
	Activos			Activos	
marzo-22	4.326		marzo-24	4.838	
abril-22	4.316		abril-24	5.694	
mayo-22	4.310		mayo-24	7.165	
junio-22	4.303		junio-24	8.252	
julio-22	4.297		julio-24	8.897	
agosto-22	4.271		agosto-24	10.279	
septiembre-22	4.264		septiembre-24	11.141	
octubre-22	4.245		octubre-24	12.517	
noviembre-22	4.235		noviembre-24	12.400	
diciembre-22	4.185		diciembre-24	13.368	
enero-23	4.150		enero-25	14.210	
febrero-23	4.119		febrero-25	16.058	
marzo-23	4.124		marzo-25	15.498	
abril-23	4.084		abril-25	16.648	
mayo-23	4.068		mayo-25	17.763	
junio-23	4.060		junio-25	19.220	
julio-23	4.036		julio-25	18.672	
agosto-23	4.028		agosto-25	19.775	
septiembre-23	4.022		septiembre-25	20.155	
octubre-23	4.000		octubre-25	21.832	
noviembre-23	3.998		noviembre-25	21.368	
diciembre-23	3.965		diciembre-25	22.267	
enero-24	3.916		enero-26	22.884	
febrero-24	4.475		febrero-26	25.344	



II) Variaciones de períodos sucesivos			
Año		Promedio Mensual	Variación
		mar-24 - feb-25	10.402
mar-25 - feb-26	20.119	93,42%	

Semestre			
		Promedio Mensual	Variación
mar-24 - ago-24		7.521	
set-24 - feb-25		13.282	76,61%
mar-25 - ago-25		17.929	34,99%
set-25 - feb-26		22.308	24,42%

Trimestre			
		Promedio Mensual	Variación
mar-24 - may-24		5.899	
jun-24 - ago-24		9.143	54,99%
set-24 - nov-24		12.019	31,46%
dic-24 - feb-25		14.545	21,02%
mar-25 - may-25		16.636	14,38%
jun-25 - ago-25		19.222	15,54%
set-25 - nov-25		21.118	9,86%
dic-25 - feb-26		23.498	11,27%

III) Variaciones de períodos similares			
Semestre		Promedio Mensual	Variación
		set-24 - feb-25	13.282
set-25 - feb-26	22.308	67,95%	

Trimestre			
		Promedio Mensual	Variación
dic-24 - feb-25		14.545	
dic-25 - feb-26		23.498	61,55%

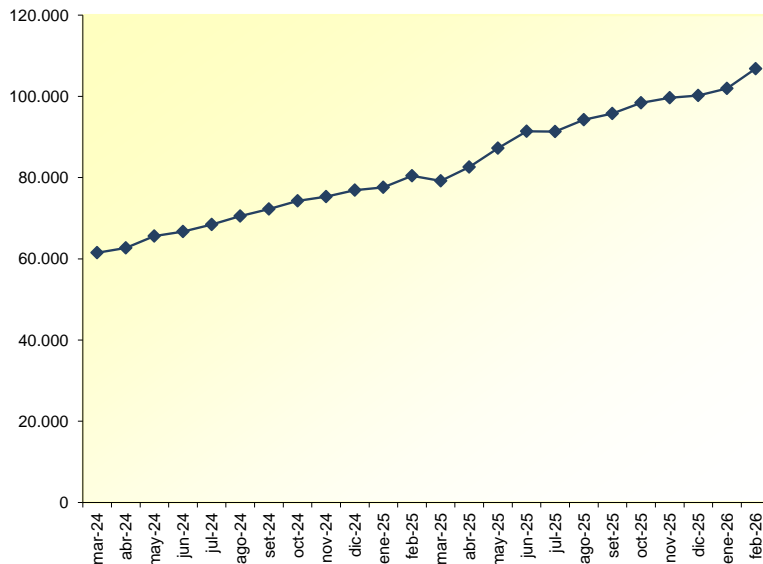
Mes			
		Promedio Mensual	Variación
feb-25		16.058	
feb-26		25.344	57,83%

Fuente: DW Distribución

(1) A partir de febrero 2024 se incluyen personas asociadas al Nuevo Sistema Previsional Común

## V.22 - EVOLUCION DE LOS AFILIADOS ACTIVOS A LAS AFAP (1) sin opción por el Art. 8 - República Afap

I) Información Mensual				
Fecha	Afiliados		Fecha	
	Activos			Activos
marzo-22	50.906		marzo-24	61.491
abril-22	50.990		abril-24	62.680
mayo-22	51.187		mayo-24	65.559
junio-22	51.282		junio-24	66.716
julio-22	51.627		julio-24	68.411
agosto-22	51.786		agosto-24	70.498
septiembre-22	52.135		septiembre-24	72.223
octubre-22	52.250		octubre-24	74.251
noviembre-22	52.578		noviembre-24	75.290
diciembre-22	52.513		diciembre-24	76.896
enero-23	52.395		enero-25	77.590
febrero-23	53.335		febrero-25	80.419
marzo-23	53.378		marzo-25	79.210
abril-23	53.352		abril-25	82.564
mayo-23	53.391		mayo-25	87.241
junio-23	54.275		junio-25	91.394
julio-23	55.446		julio-25	91.328
agosto-23	56.453		agosto-25	94.257
septiembre-23	57.511		septiembre-25	95.789
octubre-23	59.131		octubre-25	98.367
noviembre-23	60.205		noviembre-25	99.631
diciembre-23	60.829		diciembre-25	100.221
enero-24	61.073		enero-26	101.914
febrero-24	60.791		febrero-26	106.821



II) Variaciones de períodos sucesivos			
Año		Promedio Mensual	Variación
		mar-24 - feb-25	
mar-25 - feb-26	94.061	32,48%	

Semestre		
	Promedio Mensual	Variación
mar-24 - ago-24	65.893	
set-24 - feb-25	76.112	15,51%
mar-25 - ago-25	87.666	15,18%
set-25 - feb-26	100.457	14,59%

Trimestre		
	Promedio Mensual	Variación
mar-24 - may-24	63.243	
jun-24 - ago-24	68.542	8,38%
set-24 - nov-24	73.921	7,85%
dic-24 - feb-25	78.302	5,93%
mar-25 - may-25	83.005	6,01%
jun-25 - ago-25	92.326	11,23%
set-25 - nov-25	97.929	6,07%
dic-25 - feb-26	102.985	5,16%

III) Variaciones de períodos similares			
Semestre		Promedio Mensual	Variación
		set-24 - feb-25	
set-25 - feb-26	100.457	31,99%	

Trimestre		
	Promedio Mensual	Variación
dic-24 - feb-25	78.302	
dic-25 - feb-26	102.985	31,52%

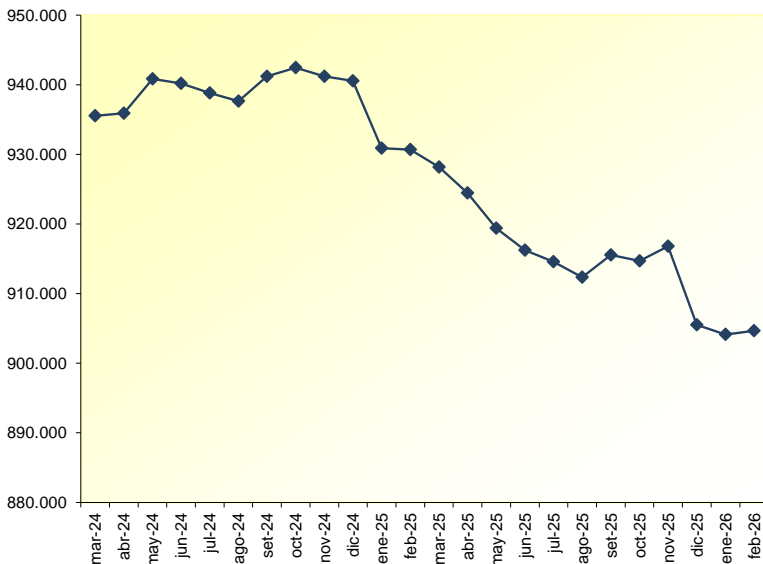
Mes		
	Promedio Mensual	Variación
feb-25	80.419	
feb-26	106.821	32,83%

Fuente: DW Distribución

(1) A partir de febrero 2024 se incluyen personas asociadas al Nuevo Sistema Previsional Común

**V.23 - EVOLUCION DE LOS AFILIADOS ACTIVOS A LAS AFAP  
con opción por el Art. 8 - Total**

I) Información Mensual					
Fecha	Afiliados		Fecha	Afiliados	
	Activos			Activos	
marzo-22	913.914		marzo-24	935.526	
abril-22	913.688		abril-24	935.907	
mayo-22	919.210		mayo-24	940.852	
junio-22	916.496		junio-24	940.183	
julio-22	924.443		julio-24	938.819	
agosto-22	927.489		agosto-24	937.625	
septiembre-22	932.916		septiembre-24	941.219	
octubre-22	937.763		octubre-24	942.450	
noviembre-22	943.257		noviembre-24	941.222	
diciembre-22	941.462		diciembre-24	940.568	
enero-23	933.134		enero-25	930.866	
febrero-23	931.608		febrero-25	930.668	
marzo-23	933.642		marzo-25	928.164	
abril-23	935.121		abril-25	924.435	
mayo-23	943.661		mayo-25	919.399	
junio-23	949.509		junio-25	916.224	
julio-23	946.753		julio-25	914.581	
agosto-23	946.062		agosto-25	912.364	
septiembre-23	946.051		septiembre-25	915.560	
octubre-23	944.782		octubre-25	914.697	
noviembre-23	947.558		noviembre-25	916.817	
diciembre-23	943.241		diciembre-25	905.529	
enero-24	937.918		enero-26	904.122	
febrero-24	934.130		febrero-26	904.655	



II) Variaciones de periodos sucesivos			
Año		Promedio	Variación
		Mensual	
mar-24	- feb-25	937.992	
mar-25	- feb-26	914.712	-2,48%

Semestre			
		Promedio	Variación
mar-24	- ago-24	938.152	
set-24	- feb-25	937.832	-0,03%
mar-25	- ago-25	919.195	-1,99%
set-25	- feb-26	910.230	-0,98%

Trimestre			
		Promedio	Variación
mar-24	- may-24	937.428	
jun-24	- ago-24	938.876	0,15%
set-24	- nov-24	941.630	0,29%
dic-24	- feb-25	934.034	-0,81%
mar-25	- may-25	923.999	-1,07%
jun-25	- ago-25	914.390	-1,04%
set-25	- nov-25	915.691	0,14%
dic-25	- feb-26	904.769	-1,19%

III) Variaciones de periodos similares			
Semestre		Promedio	Variación
		Mensual	
set-24	- feb-25	937.832	
set-25	- feb-26	910.230	-2,94%

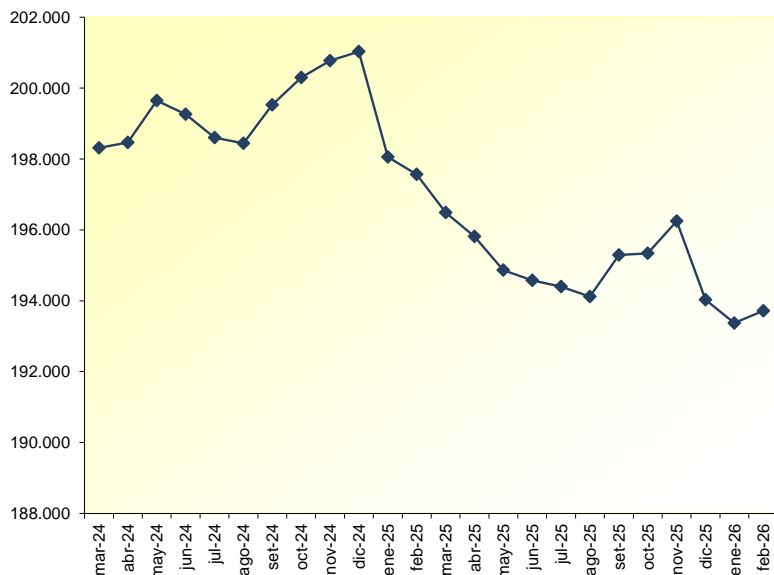
Trimestre			
		Promedio	Variación
dic-24	- feb-25	934.034	
dic-25	- feb-26	904.769	-3,13%

Mes			
		Promedio	Variación
feb-25		930.668	
feb-26		904.655	-2,80%

Fuente: DW Distribución

### V.24 - EVOLUCION DE LOS AFILIADOS ACTIVOS A LAS AFAP con opción por el Art. 8 - Itaú Afap

I) Información Mensual			
Fecha	Afiliados Activos	Fecha	Afiliados Activos
marzo-22	190.567	marzo-24	198.317
abril-22	190.048	abril-24	198.466
mayo-22	191.524	mayo-24	199.649
junio-22	190.457	junio-24	199.264
julio-22	192.526	julio-24	198.601
agosto-22	193.467	agosto-24	198.444
septiembre-22	195.196	septiembre-24	199.524
octubre-22	196.655	octubre-24	200.300
noviembre-22	198.851	noviembre-24	200.772
diciembre-22	199.263	diciembre-24	201.029
enero-23	196.524	enero-25	198.057
febrero-23	196.039	febrero-25	197.565
marzo-23	196.051	marzo-25	196.488
abril-23	196.067	abril-25	195.815
mayo-23	198.848	mayo-25	194.865
junio-23	200.768	junio-25	194.572
julio-23	200.147	julio-25	194.403
agosto-23	200.141	agosto-25	194.116
septiembre-23	199.917	septiembre-25	195.293
octubre-23	200.016	octubre-25	195.338
noviembre-23	201.374	noviembre-25	196.249
diciembre-23	200.982	diciembre-25	194.026
enero-24	199.420	enero-26	193.374
febrero-24	198.359	febrero-26	193.718



II) Variaciones de períodos sucesivos		
Año	Promedio Mensual	
		Variación
mar-24 - feb-25	199.166	
mar-25 - feb-26	194.855	-2,16%

Semestre		
	Promedio Mensual	Variación
mar-24 - ago-24	198.790	
set-24 - feb-25	199.541	0,38%
mar-25 - ago-25	195.043	-2,25%
set-25 - feb-26	194.666	-0,19%

Trimestre		
	Promedio Mensual	Variación
mar-24 - may-24	198.811	
jun-24 - ago-24	198.770	-0,02%
set-24 - nov-24	200.199	0,72%
dic-24 - feb-25	198.884	-0,66%
mar-25 - may-25	195.723	-1,59%
jun-25 - ago-25	194.364	-0,69%
set-25 - nov-25	195.627	0,65%
dic-25 - feb-26	193.706	-0,98%

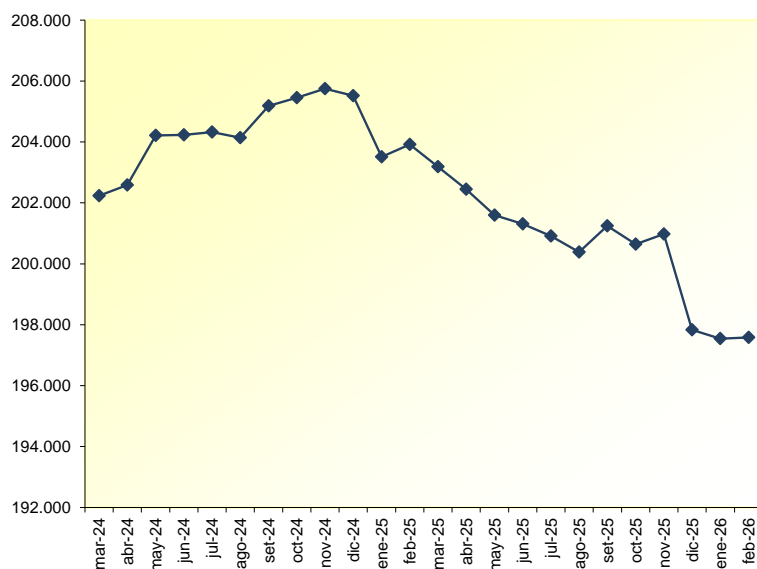
III) Variaciones de períodos similares		
Semestre	Promedio Mensual	
		Variación
set-24 - feb-25	199.541	
set-25 - feb-26	194.666	-2,44%

Trimestre		
	Promedio Mensual	Variación
dic-24 - feb-25	198.884	
dic-25 - feb-26	193.706	-2,60%

Mes		
	Promedio Mensual	Variación
feb-25	197.565	
feb-26	193.718	-1,95%

## V.25 - EVOLUCION DE LOS AFILIADOS ACTIVOS A LAS AFAP con opción por el Art. 8 - Sura Afap

I) Información Mensual			
Fecha	Afiliados		Afiliados
	Activos	Fecha	
marzo-22	196.710	marzo-24	202.231
abril-22	197.184	abril-24	202.590
mayo-22	199.077	mayo-24	204.210
junio-22	197.999	junio-24	204.230
julio-22	200.436	julio-24	204.327
agosto-22	201.279	agosto-24	204.143
septiembre-22	202.474	septiembre-24	205.181
octubre-22	203.879	octubre-24	205.451
noviembre-22	205.404	noviembre-24	205.749
diciembre-22	205.113	diciembre-24	205.517
enero-23	202.678	enero-25	203.508
febrero-23	202.642	febrero-25	203.913
marzo-23	203.210	marzo-25	203.189
abril-23	203.943	abril-25	202.448
mayo-23	206.350	mayo-25	201.599
junio-23	207.776	junio-25	201.308
julio-23	206.636	julio-25	200.914
agosto-23	206.270	agosto-25	200.388
septiembre-23	206.275	septiembre-25	201.249
octubre-23	205.360	octubre-25	200.643
noviembre-23	205.731	noviembre-25	200.972
diciembre-23	204.518	diciembre-25	197.836
enero-24	202.840	enero-26	197.542
febrero-24	201.659	febrero-26	197.581



II) Variaciones de períodos sucesivos			
Año		Promedio	Variación
		Mensual	
mar-24	- feb-25	204.254	
mar-25	- feb-26	200.472	-1,85%

Semestre			
		Promedio	Variación
mar-24	- ago-24	203.622	
set-24	- feb-25	204.887	0,62%
mar-25	- ago-25	201.641	-1,58%
set-25	- feb-26	199.304	-1,16%

Trimestre			
		Promedio	Variación
mar-24	- may-24	203.010	
jun-24	- ago-24	204.233	0,60%
set-24	- nov-24	205.460	0,60%
dic-24	- feb-25	204.313	-0,56%
mar-25	- may-25	202.412	-0,93%
jun-25	- ago-25	200.870	-0,76%
set-25	- nov-25	200.955	0,04%
dic-25	- feb-26	197.653	-1,64%

III) Variaciones de períodos similares			
Semestre		Promedio	Variación
		Mensual	
set-24	- feb-25	204.887	
set-25	- feb-26	199.304	-2,72%

Trimestre			
		Promedio	Variación
dic-24	- feb-25	204.313	
dic-25	- feb-26	197.653	-3,26%

Mes			
		Promedio	Variación
feb-25		203.913	
feb-26		197.581	-3,11%

Fuente: DW Distribución

## V.26 - EVOLUCION DE LOS AFILIADOS ACTIVOS A LAS AFAP con opción por el Art. 8 - Integración Afap

I) Información Mensual			
Fecha	Afiliados Activos	Fecha	Afiliados Activos
marzo-22	147.128	marzo-24	150.651
abril-22	147.076	abril-24	150.678
mayo-22	148.289	mayo-24	151.829
junio-22	147.768	junio-24	151.281
julio-22	149.082	julio-24	150.609
agosto-22	149.618	agosto-24	149.678
septiembre-22	150.592	septiembre-24	150.415
octubre-22	151.173	octubre-24	149.975
noviembre-22	151.776	noviembre-24	147.853
diciembre-22	150.791	diciembre-24	147.535
enero-23	149.817	enero-25	145.518
febrero-23	149.538	febrero-25	145.670
marzo-23	150.166	marzo-25	145.428
abril-23	150.509	abril-25	145.220
mayo-23	151.824	mayo-25	145.178
junio-23	153.070	junio-25	145.001
julio-23	152.867	julio-25	144.573
agosto-23	152.609	agosto-25	144.465
septiembre-23	152.888	septiembre-25	145.131
octubre-23	152.682	octubre-25	145.086
noviembre-23	152.963	noviembre-25	145.353
diciembre-23	151.762	diciembre-25	142.860
enero-24	150.738	enero-26	142.798
febrero-24	150.072	febrero-26	143.078

II) Variaciones de períodos sucesivos		
Año	Promedio Mensual	Variación
mar-24 - feb-25	149.308	
mar-25 - feb-26	144.514	-3,21%

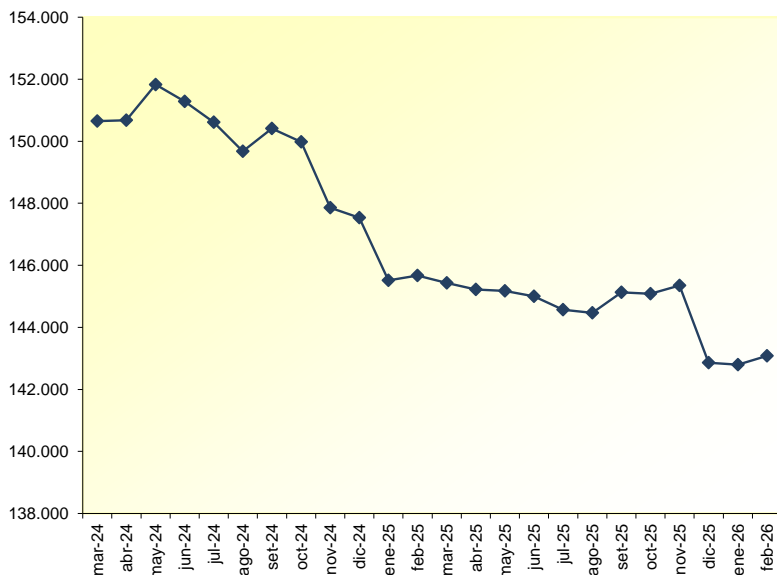
Semestre		
mar-24 - ago-24	150.788	
set-24 - feb-25	147.828	-1,96%
mar-25 - ago-25	144.978	-1,93%
set-25 - feb-26	144.051	-0,64%

Trimestre		
mar-24 - may-24	151.053	
jun-24 - ago-24	150.523	-0,35%
set-24 - nov-24	149.414	-0,74%
dic-24 - feb-25	146.241	-2,12%
mar-25 - may-25	145.275	-0,66%
jun-25 - ago-25	144.680	-0,41%
set-25 - nov-25	145.190	0,35%
dic-25 - feb-26	142.912	-1,57%

III) Variaciones de períodos similares		
Semestre	Promedio Mensual	Variación
set-24 - feb-25	147.828	
set-25 - feb-26	144.051	-2,55%

Trimestre		
dic-24 - feb-25	146.241	
dic-25 - feb-26	142.912	-2,28%

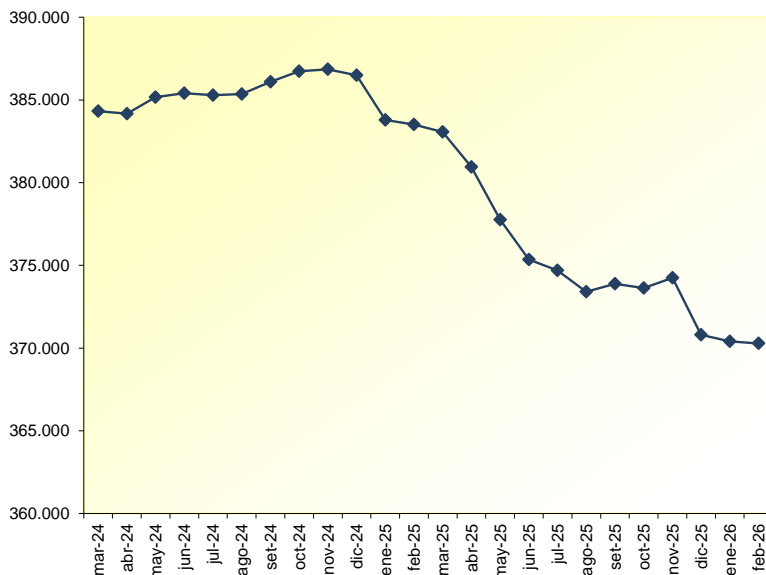
Mes		
feb-25	145.670	
feb-26	143.078	-1,78%



Fuente: DW Distribución

## V.27 - EVOLUCION DE LOS AFILIADOS ACTIVOS A LAS AFAP con opción por el Art. 8 - República Afap

I) Información Mensual			
Fecha	Afiliados		Afiliados
	Activos	Fecha	
marzo-22	379.509	marzo-24	384.327
abril-22	379.380	abril-24	384.173
mayo-22	380.320	mayo-24	385.164
junio-22	380.272	junio-24	385.408
julio-22	382.399	julio-24	385.282
agosto-22	383.125	agosto-24	385.360
septiembre-22	384.654	septiembre-24	386.099
octubre-22	386.056	octubre-24	386.724
noviembre-22	387.226	noviembre-24	386.848
diciembre-22	386.295	diciembre-24	386.487
enero-23	384.115	enero-25	383.783
febrero-23	383.389	febrero-25	383.520
marzo-23	384.215	marzo-25	383.059
abril-23	384.602	abril-25	380.952
mayo-23	386.639	mayo-25	377.757
junio-23	387.895	junio-25	375.343
julio-23	387.103	julio-25	374.691
agosto-23	387.042	agosto-25	373.395
septiembre-23	386.971	septiembre-25	373.887
octubre-23	386.724	octubre-25	373.630
noviembre-23	387.490	noviembre-25	374.243
diciembre-23	385.979	diciembre-25	370.807
enero-24	384.920	enero-26	370.408
febrero-24	384.040	febrero-26	370.278



II) Variaciones de períodos sucesivos				
Año			Promedio Mensual	Variación
	mar-24 - feb-25			385.265
mar-25 - feb-26			374.871	-2,70%

Semestre				
		Promedio Mensual	Variación	
mar-24 - ago-24			384.952	
set-24 - feb-25			385.577	0,16%
mar-25 - ago-25			377.533	-2,09%
set-25 - feb-26			372.209	-1,41%

Trimestre				
		Promedio Mensual	Variación	
mar-24 - may-24			384.555	
jun-24 - ago-24			385.350	0,21%
set-24 - nov-24			386.557	0,31%
dic-24 - feb-25			384.597	-0,51%
mar-25 - may-25			380.589	-1,04%
jun-25 - ago-25			374.476	-1,61%
set-25 - nov-25			373.920	-0,15%
dic-25 - feb-26			370.498	-0,92%

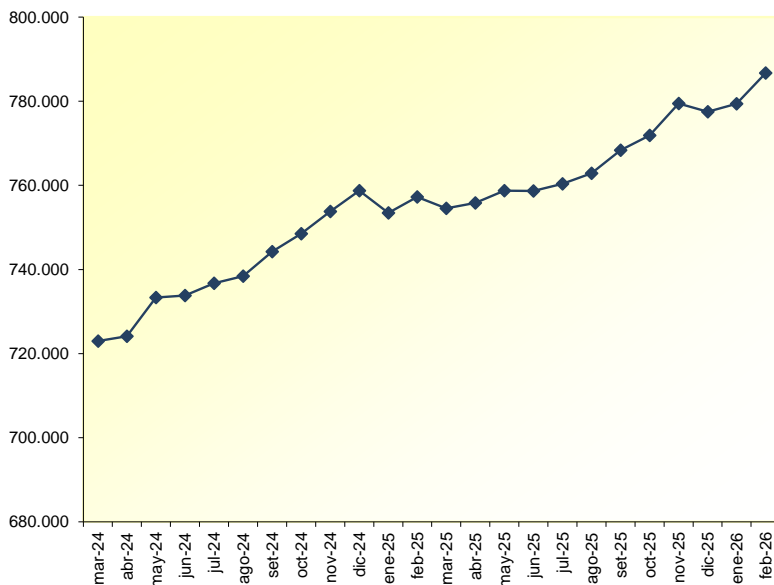
III) Variaciones de períodos similares				
Semestre			Promedio Mensual	Variación
	set-24 - feb-25			385.577
set-25 - feb-26			372.209	-3,47%

Trimestre				
		Promedio Mensual	Variación	
dic-24 - feb-25			384.597	
dic-25 - feb-26			370.498	-3,67%

Mes				
		Promedio Mensual	Variación	
feb-25			383.520	
feb-26			370.278	-3,45%

## V. 28 - EVOLUCION DE AFILIADOS ACTIVOS A LAS AFAP (1) s/aportación - Industria y Comercio\*

I) Información Mensual			
Fecha	Afiliados Activos	Fecha	Afiliados Activos
marzo-22	686.803	marzo-24	722.987
abril-22	686.893	abril-24	724.124
mayo-22	688.563	mayo-24	733.336
junio-22	684.517	junio-24	733.832
julio-22	691.541	julio-24	736.742
agosto-22	694.197	agosto-24	738.414
septiembre-22	698.390	septiembre-24	744.258
octubre-22	702.187	octubre-24	748.489
noviembre-22	708.986	noviembre-24	753.786
diciembre-22	712.532	diciembre-24	758.765
enero-23	703.031	enero-25	753.420
febrero-23	701.849	febrero-25	757.265
marzo-23	703.718	marzo-25	754.506
abril-23	703.089	abril-25	755.823
mayo-23	709.160	mayo-25	758.713
junio-23	716.450	junio-25	758.675
julio-23	716.137	julio-25	760.356
agosto-23	717.285	agosto-25	762.851
septiembre-23	717.495	septiembre-25	768.347
octubre-23	719.360	octubre-25	771.878
noviembre-23	726.179	noviembre-25	779.485
diciembre-23	729.475	diciembre-25	777.472
enero-24	724.967	enero-26	779.391
febrero-24	720.335	febrero-26	786.684



II) Variaciones de períodos sucesivos		
Año	Promedio Mensual	Variación
	mar-24 - feb-25	742.118
mar-25 - feb-26	767.848	3,47%

Semestre			
		Promedio Mensual	Variación
mar-24 - ago-24	731.573		
set-24 - feb-25	752.664		2,88%
mar-25 - ago-25	758.487		0,77%
set-25 - feb-26	777.210		2,47%

Trimestre			
		Promedio Mensual	Variación
mar-24 - may-24	726.816		
jun-24 - ago-24	736.329		1,31%
set-24 - nov-24	748.844		1,70%
dic-24 - feb-25	756.483		1,02%
mar-25 - may-25	756.347		-0,02%
jun-25 - ago-25	760.627		0,57%
set-25 - nov-25	773.237		1,66%
dic-25 - feb-26	781.182		1,03%

III) Variaciones de períodos similares		
Semestre	Promedio Mensual	Variación
	set-24 - feb-25	752.664
set-25 - feb-26	777.210	3,26%

Trimestre			
		Promedio Mensual	Variación
dic-24 - feb-25	756.483		
dic-25 - feb-26	781.182		3,26%

Mes			
		Promedio Mensual	Variación
feb-25	757.265		
feb-26	786.684		3,88%

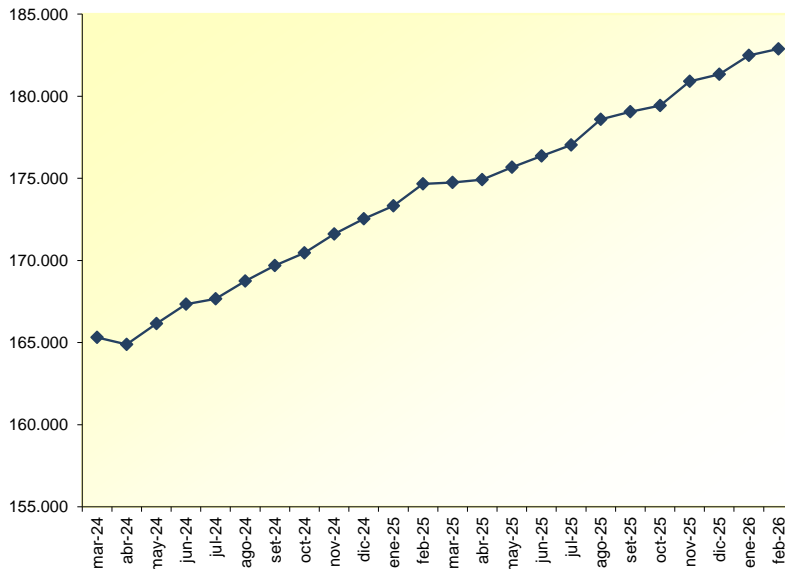
\* Incluye Trabajo a Domicilio

Fuente: DW Distribución

(1) A partir de febrero 2024 se incluyen personas asociadas al Nuevo Sistema Previsional Común

**V. 29 - EVOLUCION DE AFILIADOS ACTIVOS A LAS AFAP (1)  
s/aportación - Civil**

<b>I) Información Mensual</b>					
Fecha	Afiliados		Fecha	Afiliados	
	Activos			Activos	
marzo-22	158.992		marzo-24	165.307	
abril-22	158.662		abril-24	164.886	
mayo-22	159.215		mayo-24	166.147	
junio-22	159.585		junio-24	167.336	
julio-22	160.014		julio-24	167.652	
agosto-22	160.530		agosto-24	168.747	
septiembre-22	160.611		septiembre-24	169.688	
octubre-22	161.157		octubre-24	170.462	
noviembre-22	161.422		noviembre-24	171.613	
diciembre-22	162.085		diciembre-24	172.538	
enero-23	162.423		enero-25	173.321	
febrero-23	161.086		febrero-25	174.667	
marzo-23	161.264		marzo-25	174.743	
abril-23	161.346		abril-25	174.920	
mayo-23	161.936		mayo-25	175.665	
junio-23	162.192		junio-25	176.354	
julio-23	162.702		julio-25	177.027	
agosto-23	162.733		agosto-25	178.592	
septiembre-23	163.199		septiembre-25	179.046	
octubre-23	163.370		octubre-25	179.424	
noviembre-23	163.771		noviembre-25	180.904	
diciembre-23	164.526		diciembre-25	181.337	
enero-24	164.376		enero-26	182.483	
febrero-24	165.073		febrero-26	182.880	



<b>II) Variaciones de períodos sucesivos</b>			
Año		Promedio Mensual	Variación
		mar-24 - feb-25	169.364
mar-25 - feb-26	178.615	5,46%	

<b>Semestre</b>			
		Promedio Mensual	Variación
mar-24 - ago-24		166.679	
set-24 - feb-25		172.048	3,22%
mar-25 - ago-25		176.217	2,42%
set-25 - feb-26		181.012	2,72%

<b>Trimestre</b>			
		Promedio Mensual	Variación
mar-24 - may-24		165.447	
jun-24 - ago-24		167.912	1,49%
set-24 - nov-24		170.588	1,59%
dic-24 - feb-25		173.509	1,71%
mar-25 - may-25		175.109	0,92%
jun-25 - ago-25		177.324	1,26%
set-25 - nov-25		179.791	1,39%
dic-25 - feb-26		182.233	1,36%

<b>III) Variaciones de períodos similares</b>			
Semestre		Promedio Mensual	Variación
		set-24 - feb-25	172.048
set-25 - feb-26	181.012	5,21%	

<b>Trimestre</b>			
		Promedio Mensual	Variación
dic-24 - feb-25		173.509	
dic-25 - feb-26		182.233	5,03%

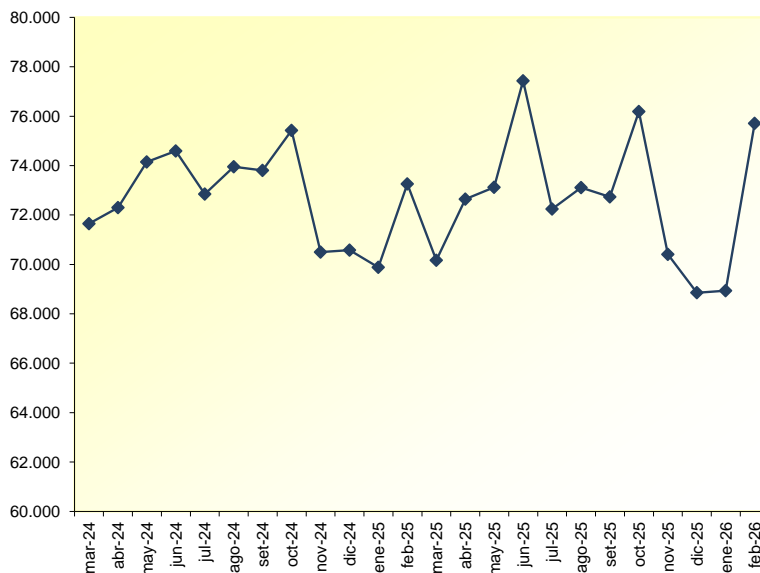
<b>Mes</b>			
		Promedio Mensual	Variación
feb-25		174.667	
feb-26		182.880	4,70%

Fuente: DW Distribución

(1) A partir de febrero 2024 se incluyen personas asociadas al Nuevo Sistema Previsional Común

### V. 30 - EVOLUCION DE AFILIADOS ACTIVOS A LAS AFAP (1) s/aporteación - Rural

I) Información Mensual					
Fecha	Afiliados		Fecha	Afiliados	
	Activos			Activos	
marzo-22	71.384		marzo-24	71.653	
abril-22	71.406		abril-24	72.302	
mayo-22	73.499		mayo-24	74.148	
junio-22	73.402		junio-24	74.596	
julio-22	73.442		julio-24	72.847	
agosto-22	72.768		agosto-24	73.954	
septiembre-22	72.741		septiembre-24	73.801	
octubre-22	72.704		octubre-24	75.426	
noviembre-22	71.270		noviembre-24	70.495	
diciembre-22	69.424		diciembre-24	70.579	
enero-23	69.802		enero-25	69.881	
febrero-23	71.338		febrero-25	73.260	
marzo-23	70.879		marzo-25	70.166	
abril-23	72.503		abril-25	72.638	
mayo-23	74.185		mayo-25	73.124	
junio-23	73.921		junio-25	77.435	
julio-23	73.573		julio-25	72.241	
agosto-23	73.611		agosto-25	73.112	
septiembre-23	74.296		septiembre-25	72.733	
octubre-23	73.649		octubre-25	76.189	
noviembre-23	72.063		noviembre-25	70.411	
diciembre-23	69.792		diciembre-25	68.852	
enero-24	69.620		enero-26	68.936	
febrero-24	70.985		febrero-26	75.711	



II) Variaciones de períodos sucesivos		
Año	Promedio	Variación
	Mensual	
mar-24 - feb-25	72.745	
mar-25 - feb-26	72.629	-0,16%

Semestre		
	Promedio	Variación
mar-24 - ago-24	73.250	
set-24 - feb-25	72.240	-1,38%
mar-25 - ago-25	73.119	1,22%
set-25 - feb-26	72.139	-1,34%

Trimestre		
	Promedio	Variación
mar-24 - may-24	72.701	
jun-24 - ago-24	73.799	1,51%
set-24 - nov-24	73.241	-0,76%
dic-24 - feb-25	71.240	-2,73%
mar-25 - may-25	71.976	1,03%
jun-25 - ago-25	74.263	3,18%
set-25 - nov-25	73.111	-1,55%
dic-25 - feb-26	71.166	-2,66%

III) Variaciones de períodos similares		
Semestre	Promedio	Variación
	Mensual	
set-24 - feb-25	72.240	
set-25 - feb-26	72.139	-0,14%

Trimestre		
	Promedio	Variación
dic-24 - feb-25	71.240	
dic-25 - feb-26	71.166	-0,10%

Mes		
	Promedio	Variación
feb-25	73.260	
feb-26	75.711	3,35%

Fuente: DW Distribución

(1) A partir de febrero 2024 se incluyen personas asociadas al Nuevo Sistema Previsional Común

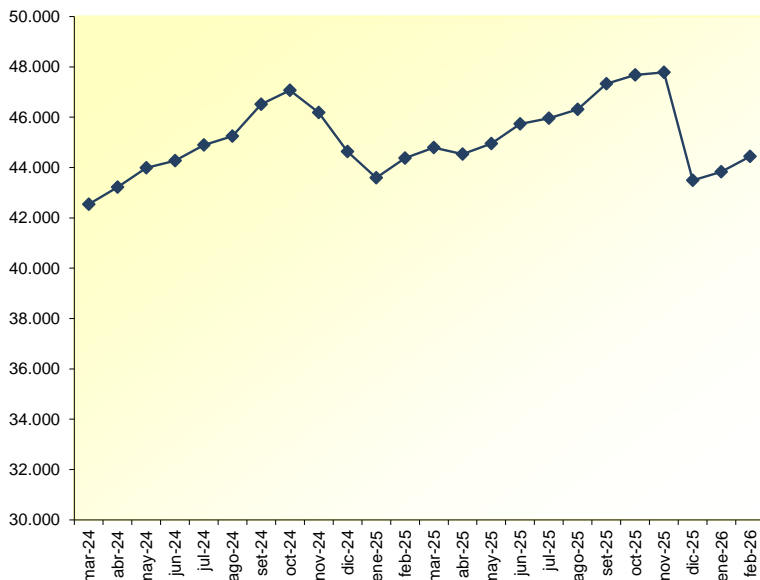
**V. 31 - EVOLUCION DE AFILIADOS ACTIVOS A LAS AFAP (1)**  
**s/aportación - Construcción**

<b>I) Información Mensual</b>			
Fecha	Afiliados Activos	Fecha	Afiliados Activos
marzo-22	41.771	marzo-24	42.541
abril-22	41.821	abril-24	43.220
mayo-22	43.080	mayo-24	43.988
junio-22	44.087	junio-24	44.272
julio-22	44.772	julio-24	44.894
agosto-22	45.256	agosto-24	45.250
septiembre-22	46.621	septiembre-24	46.513
octubre-22	47.075	octubre-24	47.070
noviembre-22	47.177	noviembre-24	46.189
diciembre-22	42.824	diciembre-24	44.633
enero-23	43.119	enero-25	43.593
febrero-23	43.483	febrero-25	44.375
marzo-23	43.783	marzo-25	44.798
abril-23	43.950	abril-25	44.538
mayo-23	43.983	mayo-25	44.952
junio-23	44.544	junio-25	45.729
julio-23	44.298	julio-25	45.954
agosto-23	44.288	agosto-25	46.313
septiembre-23	44.949	septiembre-25	47.329
octubre-23	44.800	octubre-25	47.675
noviembre-23	45.217	noviembre-25	47.783
diciembre-23	41.537	diciembre-25	43.494
enero-24	41.800	enero-26	43.827
febrero-24	42.537	febrero-26	44.442

<b>II) Variaciones de períodos sucesivos</b>		
Año	Promedio Mensual	
		Variación
mar-24 - feb-25	44.712	
mar-25 - feb-26	45.570	1,92%

<b>Semestre</b>		
	Promedio Mensual	Variación
mar-24 - ago-24	44.028	
set-24 - feb-25	45.396	3,11%
mar-25 - ago-25	45.381	-0,03%
set-25 - feb-26	45.758	0,83%

<b>Trimestre</b>		
	Promedio Mensual	Variación
mar-24 - may-24	43.250	
jun-24 - ago-24	44.805	3,60%
set-24 - nov-24	46.591	3,98%
dic-24 - feb-25	44.200	-5,13%
mar-25 - may-25	44.763	1,27%
jun-25 - ago-25	45.999	2,76%
set-25 - nov-25	47.596	3,47%
dic-25 - feb-26	43.921	-7,72%



<b>III) Variaciones de períodos similares</b>		
Semestre	Promedio Mensual	
		Variación
set-24 - feb-25	45.396	
set-25 - feb-26	45.758	0,80%

<b>Trimestre</b>		
	Promedio Mensual	Variación
dic-24 - feb-25	44.200	
dic-25 - feb-26	43.921	-0,63%

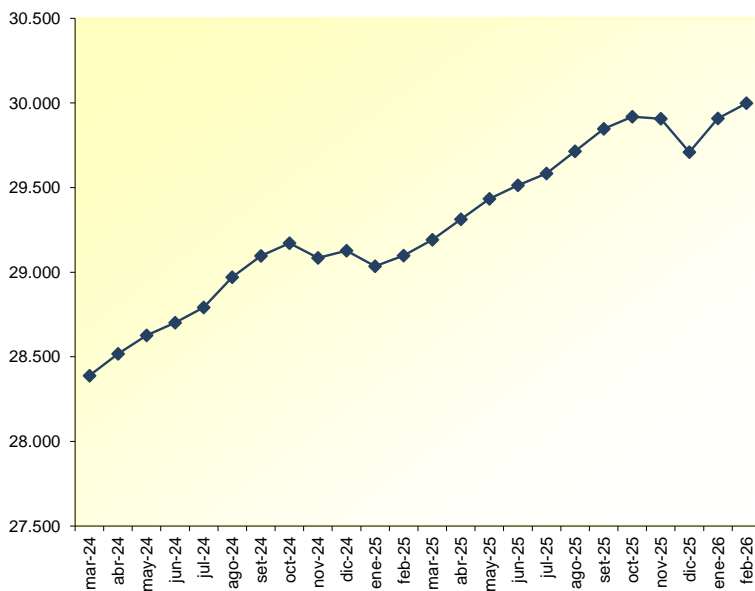
<b>Mes</b>		
	Promedio Mensual	Variación
feb-25	44.375	
feb-26	44.442	0,15%

Fuente: DW Distribución

(1) A partir de febrero 2024 se incluyen personas asociadas al Nuevo Sistema Previsional Común

## V. 32 - EVOLUCION DE AFILIADOS ACTIVOS A LAS AFAP (1) s/aportación - Doméstico

I) Información Mensual			
Fecha	Afiliados Activos	Fecha	Afiliados Activos
marzo-22	27.508	marzo-24	28.389
abril-22	27.483	abril-24	28.518
mayo-22	27.640	mayo-24	28.626
junio-22	27.698	junio-24	28.702
julio-22	27.794	julio-24	28.792
agosto-22	27.927	agosto-24	28.970
septiembre-22	28.072	septiembre-24	29.096
octubre-22	28.181	octubre-24	29.172
noviembre-22	28.206	noviembre-24	29.085
diciembre-22	28.125	diciembre-24	29.127
enero-23	28.034	enero-25	29.035
febrero-23	27.960	febrero-25	29.099
marzo-23	28.148	marzo-25	29.192
abril-23	28.263	abril-25	29.313
mayo-23	28.424	mayo-25	29.433
junio-23	28.481	junio-25	29.513
julio-23	28.537	julio-25	29.583
agosto-23	28.558	agosto-25	29.715
septiembre-23	28.555	septiembre-25	29.848
octubre-23	28.597	octubre-25	29.919
noviembre-23	28.590	noviembre-25	29.907
diciembre-23	28.468	diciembre-25	29.709
enero-24	28.336	enero-26	29.909
febrero-24	28.357	febrero-26	29.998



II) Variaciones de períodos sucesivos		
Año	Promedio Mensual	Variación
	mar-24 - feb-25	28.884
mar-25 - feb-26	29.670	2,72%

Semestre		
mar-24 - ago-24	28.666	
set-24 - feb-25	29.102	1,52%
mar-25 - ago-25	29.458	1,22%
set-25 - feb-26	29.882	1,44%

Trimestre		
mar-24 - may-24	28.511	
jun-24 - ago-24	28.821	1,09%
set-24 - nov-24	29.118	1,03%
dic-24 - feb-25	29.087	-0,11%
mar-25 - may-25	29.313	0,78%
jun-25 - ago-25	29.604	0,99%
set-25 - nov-25	29.891	0,97%
dic-25 - feb-26	29.872	-0,06%

III) Variaciones de períodos similares		
Semestre	Promedio Mensual	Variación
	set-24 - feb-25	29.102
set-25 - feb-26	29.882	2,68%

Trimestre		
dic-24 - feb-25	29.087	
dic-25 - feb-26	29.872	2,70%

Mes		
feb-25	29.099	
feb-26	29.998	3,09%

Fuente: DW Distribución

(1) A partir de febrero 2024 se incluyen personas asociadas al Nuevo Sistema Previsional Común