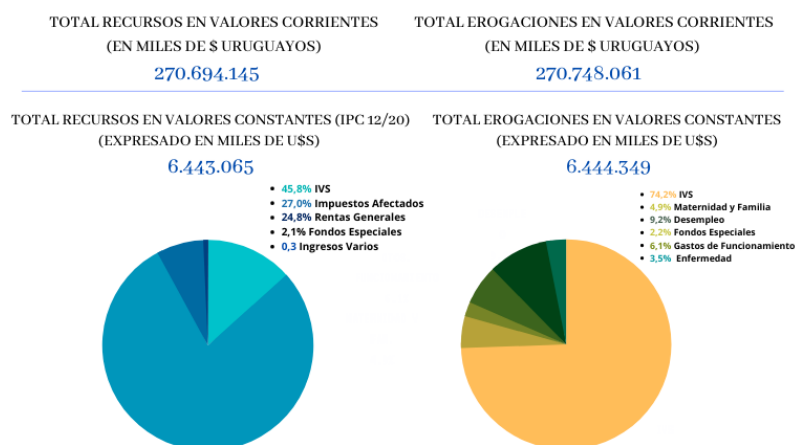


# PRINCIPALES INDICADORES 2021

## (INFORMACIÓN A DICIEMBRE 2020)

### CONSOLIDADO POR TIPO DE RIESGO



### NUMERO DE PUESTOS COTIZANTES

TOTAL PUESTOS COTIZANTES	1.591.827
PUESTOS COTIZANTES SECTOR PRIVADO	1.154.656
PUESTOS COTIZANTES SECTOR PUBLICO	237.171

PATRONOS PRIVADOS	211.296
INDUSTRIA Y COMERCIO	146.955
RURAL	64.341
DEPENDIENTES PRIVADOS	943.560
INDUSTRIA Y COMERCIO	739.299
RURAL	80.251
SERVICIO DOMÉSTICO	75.865
CONSTRUCCIÓN	47.945

### NUMERO DE BENEFICIARIOS Y PRESTACIONES

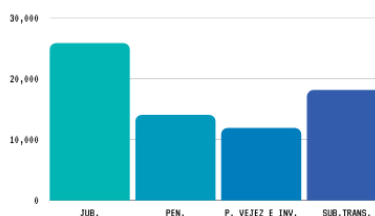
PASIVIDADES			
JUBILACIONES	473.627		
PENSIONES SOBREVIVENCIA	239.368		
PENSIÓN VEJEZ E INVALIDEZ	82.959		
SUBSIDIO TRANSITORIO	4.647		
<b>TOTAL</b>	<b>800.581</b>		
PRESTACIONES DE ACTIVIDAD			
ASIGNACIONES FAMILIARES	452.148		
ENFERMEDAD Y ACC. DE TRABAJO	58.544		
MATERNIDAD, PATERNIDAD Y CUIDADOS	3.669		
DESEMPLEO	77.363		
<b>TOTAL</b>	<b>591.524</b>		

SISTEMA INTEGRADO DE SALUD	
CÁPITAS	2.477.425
<b>TOTAL</b>	<b>2.477.425</b>

### PASIVIDAD PROMEDIO

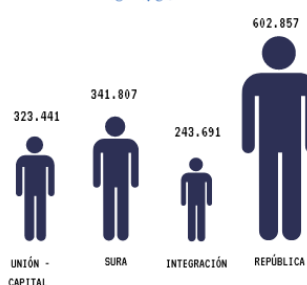
VALOR PROMEDIO 2020 DE LA PASIVIDAD  
(EN \$ CORRIENTES)  
CONSIDERANDO EL INTEGRO Y LA PRIMA POR EDAD

JUBILACIONES	25.825,44
PENSIONES SOBREVIVENCIA	14.036,79
PENSIÓN VEJEZ E INVALIDEZ	11.887,67
SUBSIDIO TRANSITORIO	18.099,52
<b>PROMEDIO GENERAL</b>	<b>20.813,54</b>



### INFORMACIÓN SOBRE EL RÉGIMEN DE AHORRO INDIVIDUAL

NUMERO DE AFILIADOS TOTALES, SEGÚN AFAP



MONTOS TOTALES TRANSFERIDOS A LAS AFAP  
(EXPRESADO EN MILLONES DE US\$)

