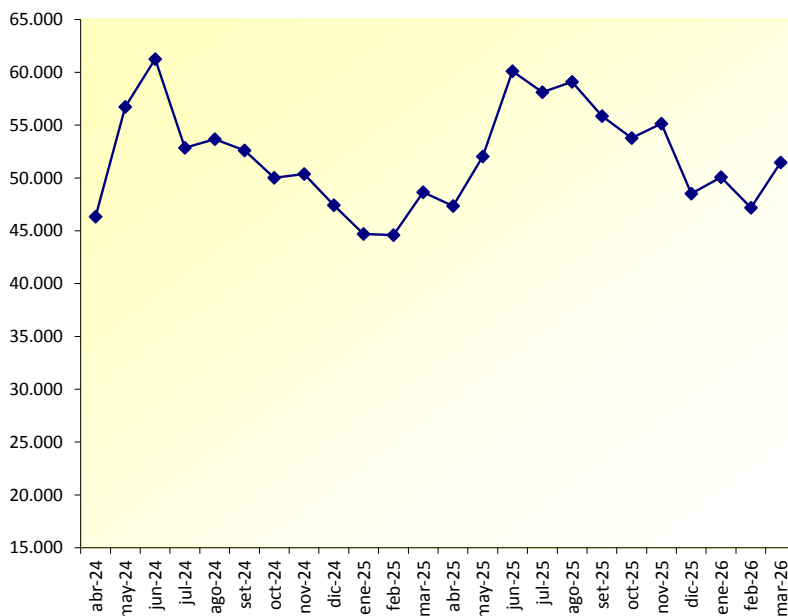




## III.2 Subsidio por Enfermedad

### III.2.3 NUMERO DE BENEFICIARIOS SUBSIDIADOS POR ENFERMEDAD (\*)

I) Información Mensual			
Fecha	Total País	Fecha	Total País
abril-22	52.360	abril-24	46.330
mayo-22	58.387	mayo-24	56.731
junio-22	69.079	junio-24	61.266
julio-22	55.091	julio-24	52.844
agosto-22	49.507	agosto-24	53.663
septiembre-22	49.055	septiembre-24	52.622
octubre-22	44.292	octubre-24	50.007
noviembre-22	44.414	noviembre-24	50.375
diciembre-22	54.552	diciembre-24	47.425
enero-23	48.794	enero-25	44.690
febrero-23	39.387	febrero-25	44.593
marzo-23	41.996	marzo-25	48.654
abril-23	40.885	abril-25	47.349
mayo-23	46.717	mayo-25	52.042
junio-23	54.626	junio-25	60.098
julio-23	52.672	julio-25	58.124
agosto-23	45.603	agosto-25	59.087
septiembre-23	51.934	septiembre-25	55.851
octubre-23	47.432	octubre-25	53.792
noviembre-23	48.489	noviembre-25	55.138
diciembre-23	47.446	diciembre-25	48.530
enero-24	49.765	enero-26	50.079
febrero-24	44.011	febrero-26	47.172
marzo-24	44.589	marzo-26	51.474



II) Variaciones de períodos sucesivos		
Año	Promedio Mensual	Variación
	abr-24 - mar-25	50.767
abr-25 - mar-26	53.228	4,85%

Semestre		
abr-24 - set-24	53.909	
oct-24 - mar-25	47.624	-11,66%
abr-25 - set-25	55.425	16,38%
oct-25 - mar-26	51.031	-7,93%

Trimestre		
abr-24 - jun-24	54.776	
jul-24 - set-24	53.043	-3,16%
oct-24 - dic-24	49.269	-7,11%
ene-25 - mar-25	45.979	-6,68%
abr-25 - jun-25	53.163	15,62%
jul-25 - set-25	57.687	8,51%
oct-25 - dic-25	52.487	-9,02%
ene-26 - mar-26	49.575	-5,55%

III) Variaciones de períodos similares		
Semestre	Promedio Mensual	Variación
	oct-24 - mar-25	47.624
oct-25 - mar-26	51.031	7,15%

Trimestre		
ene-25 - mar-25	45.979	
ene-26 - mar-26	49.575	7,82%

Mes		
mar-25	48.654	
mar-26	51.474	5,80%

Fuente: Hasta febrero 2020 - RING de Prestaciones / Marzo 2020 elaboración AGSS

NOTA: Hasta febrero 2020 valores sin reliquidación / Marzo 2020 valores con reliquidación

(\*) No incluye accidentes de trabajo

## III.2.4 IMPORTE PROMEDIO DEL SUBSIDIO POR ENFERMEDAD (\*)

I) Información Mensual			
Valores Constantes (En \$)		Base IPC Mar-26	
Fecha	Total País	Fecha	Total País
abril-22	16.724	abril-24	21.920
mayo-22	16.168	mayo-24	18.053
junio-22	14.717	junio-24	17.358
julio-22	17.093	julio-24	20.521
agosto-22	18.771	agosto-24	20.081
septiembre-22	18.168	septiembre-24	20.473
octubre-22	19.741	octubre-24	21.730
noviembre-22	20.173	noviembre-24	21.862
diciembre-22	17.949	diciembre-24	23.607
enero-23	18.408	enero-25	23.321
febrero-23	20.555	febrero-25	23.243
marzo-23	21.127	marzo-25	22.594
abril-23	20.177	abril-25	22.899
mayo-23	19.560	mayo-25	21.803
junio-23	17.207	junio-25	20.126
julio-23	18.678	julio-25	21.234
agosto-23	20.691	agosto-25	21.272
septiembre-23	18.251	septiembre-25	21.598
octubre-23	19.949	octubre-25	22.365
noviembre-23	19.475	noviembre-25	22.260
diciembre-23	20.355	diciembre-25	26.126
enero-24	18.990	enero-26	25.121
febrero-24	21.073	febrero-26	24.619
marzo-24	20.767	marzo-26	23.728

II) Variaciones de períodos sucesivos			
		Promedio Mensual	Variación
Año			
abr-24	- mar-25	21.230	
abr-25	- mar-26	22.763	7,22%

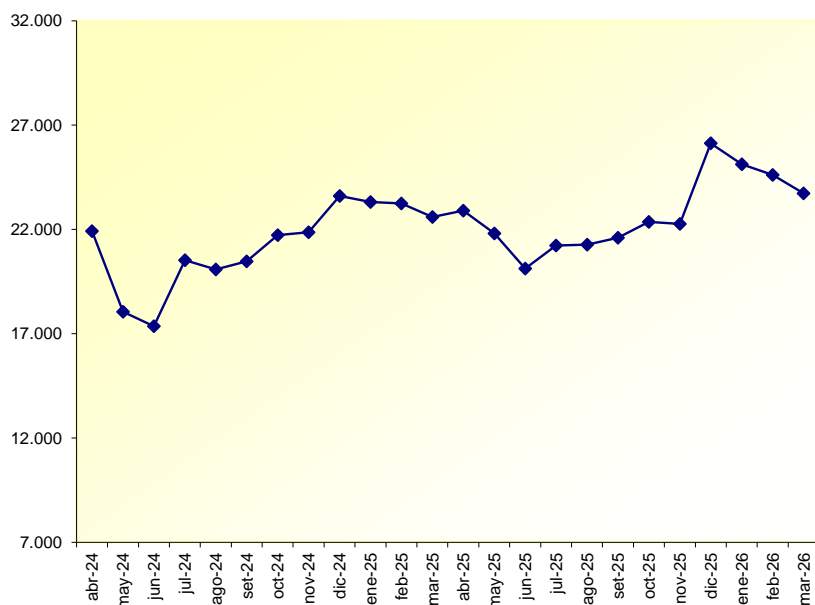
Semestre			
		Promedio Mensual	Variación
abr-24	- set-24	19.734	
oct-24	- mar-25	22.726	15,16%
abr-25	- set-25	21.489	-5,44%
oct-25	- mar-26	24.036	11,86%

Trimestre			
		Promedio Mensual	Variación
abr-24	- jun-24	19.110	
jul-24	- set-24	20.358	6,53%
oct-24	- dic-24	22.400	10,03%
ene-25	- mar-25	23.053	2,92%
abr-25	- jun-25	21.610	-6,26%
jul-25	- set-25	21.368	-1,12%
oct-25	- dic-25	23.584	10,37%
ene-26	- mar-26	24.489	3,84%

III) Variaciones de períodos similares			
		Promedio Mensual	Variación
Semestre			
oct-24	- mar-25	22.726	
oct-25	- mar-26	24.036	5,77%

Trimestre			
		Promedio Mensual	Variación
ene-25	- mar-25	23.053	
ene-26	- mar-26	24.489	6,23%

Mes			
		Promedio Mensual	Variación
mar-25		22.594	
mar-26		23.728	5,02%



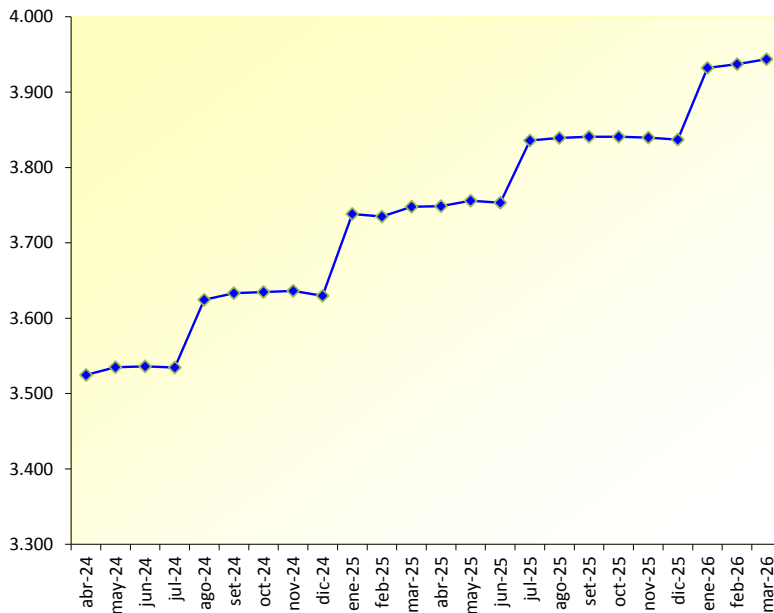
Fuente: Hasta febrero 2020 - RING de Prestaciones / Marzo 2020 elaboración AGSS

NOTA: Hasta febrero 2020 valores sin reliquidación / Marzo 2020 valores con reliquidación

(\*) Los montos se dividen por número de personas. No incluye complemento por accidentes de trabajo.

### III.2.5 VALOR DE LA CÁPITA PROMEDIO PAGADA (1)

I) Información Mensual			
Fecha	Seguros		
	I.A.M.C.	Integrales	Total
abril-24	3.543	3.002	3.525
mayo-24	3.553	3.003	3.535
junio-24	3.554	3.027	3.536
julio-24	3.554	2.990	3.535
agosto-24	3.654	2.789	3.624
septiembre-24	3.653	3.065	3.633
octubre-24	3.654	3.090	3.635
noviembre-24	3.653	3.144	3.636
diciembre-24	3.650	3.056	3.630
enero-25	3.762	3.070	3.738
febrero-25	3.767	2.820	3.735
marzo-25	3.770	3.137	3.748
abril-25	3.770	3.145	3.749
mayo-25	3.777	3.166	3.756
junio-25	3.773	3.195	3.753
julio-25	3.860	3.164	3.836
agosto-25	3.862	3.209	3.839
septiembre-25	3.863	3.220	3.841
octubre-25	3.863	3.236	3.841
noviembre-25	3.863	3.195	3.840
diciembre-25	3.859	3.223	3.837
enero-26	3.958	3.224	3.932
febrero-26	3.958	3.349	3.937
marzo-26	3.967	3.297	3.944



II) Variaciones de períodos sucesivos		
Año	Promedio Mensual	
	Período	Variación
abr-24 - mar-25	3.626	
abr-25 - mar-26	3.842	5,96%

Semestre		
Período	Promedio Mensual	Variación
abr-24 - set-24	3.565	
oct-24 - mar-25	3.687	3,43%
abr-25 - set-25	3.796	2,95%
oct-25 - mar-26	3.888	2,45%

Trimestre		
Período	Promedio Mensual	Variación
abr-24 - jun-24	3.532	
jul-24 - set-24	3.597	1,85%
oct-24 - dic-24	3.634	1,01%
ene-25 - mar-25	3.740	2,94%
abr-25 - jun-25	3.753	0,33%
jul-25 - set-25	3.839	2,29%
oct-25 - dic-25	3.839	0,01%
ene-26 - mar-26	3.938	2,57%

III) Variaciones de períodos similares		
Semestre	Promedio Mensual	
	Período	Variación
oct-24 - mar-25	3.687	
oct-25 - mar-26	3.888	5,47%

Trimestre		
Período	Promedio Mensual	Variación
ene-25 - mar-25	3.740	
ene-26 - mar-26	3.938	5,28%

Mes		
Período	Promedio Mensual	Variación
mar-25	3.748	
mar-26	3.944	5,23%

Fuente: Repartición Finanzas.

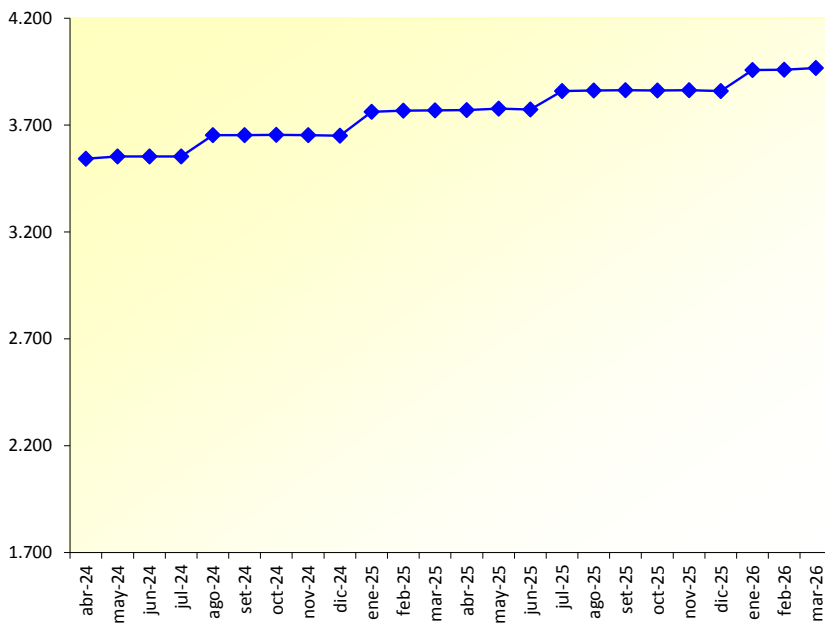
Promedio ponderado de activos privados y públicos, pasivos y menores.

(1) No se incluyen a los activos, pasivos, conyuges y menores bancarios, de caja notarial o caja profesional.

Se incluyen reliquidaciones de activos y pasivos.

## III.2.6 VALOR DE LA CÁPITA PROMEDIO PAGADA A I.A.M.C SEGÚN TIPO DE AFILIACIÓN (\*)

I) Información Mensual					
Fecha	Activos		Menores		Total
	Privados	Públicos	Pasivos	Art. 64	
abril-24	2.906	3.326	5.753	2.282	3.543
mayo-24	2.916	3.336	5.767	2.287	3.553
junio-24	2.916	3.338	5.767	2.289	3.554
julio-24	2.916	3.339	5.765	2.287	3.554
agosto-24	3.000	3.433	5.923	2.348	3.654
septiembre-24	2.998	3.435	5.921	2.349	3.653
octubre-24	2.999	3.437	5.921	2.352	3.654
noviembre-24	2.998	3.440	5.922	2.351	3.653
diciembre-24	2.995	3.442	5.921	2.352	3.650
enero-25	3.087	3.542	6.099	2.421	3.762
febrero-25	3.089	3.544	6.099	2.420	3.767
marzo-25	3.091	3.547	6.097	2.417	3.770
abril-25	3.089	3.541	6.094	2.421	3.770
mayo-25	3.097	3.543	6.092	2.419	3.777
junio-25	3.092	3.541	6.096	2.423	3.773
julio-25	3.164	3.621	6.224	2.473	3.860
agosto-25	3.166	3.622	6.223	2.473	3.862
septiembre-25	3.163	3.623	6.221	2.474	3.863
octubre-25	3.164	3.627	6.220	2.476	3.863
noviembre-25	3.163	3.628	6.220	2.474	3.863
diciembre-25	3.157	3.630	6.218	2.476	3.859
enero-26	3.237	3.717	6.369	2.537	3.958
febrero-26	3.235	3.719	6.368	2.543	3.958
marzo-26	3.239	3.720	6.366	2.544	3.967



Fuente: Repartición Finanzas.

(\*) No se incluyen pagos a Seguros Integrales.

No se incluyen a los activos, pasivos, conyuges y menores bancarios, notariales o profesionales.

II) Variaciones de períodos sucesivos		
Año	Promedio Mensual	
	Período	Variación
abr-24 - mar-25	3.647	
abr-25 - mar-26	3.864	5,96%

Semestre		
Período	Promedio Mensual	Variación
abr-24 - set-24	3.585	
oct-24 - mar-25	3.709	3,47%
abr-25 - set-25	3.818	2,92%
oct-25 - mar-26	3.911	2,46%

Trimestre		
Período	Promedio Mensual	Variación
abr-24 - jun-24	3.550	
jul-24 - set-24	3.620	1,97%
oct-24 - dic-24	3.652	0,89%
ene-25 - mar-25	3.766	3,11%
abr-25 - jun-25	3.773	0,19%
jul-25 - set-25	3.862	2,34%
oct-25 - dic-25	3.862	0,00%
ene-26 - mar-26	3.961	2,58%

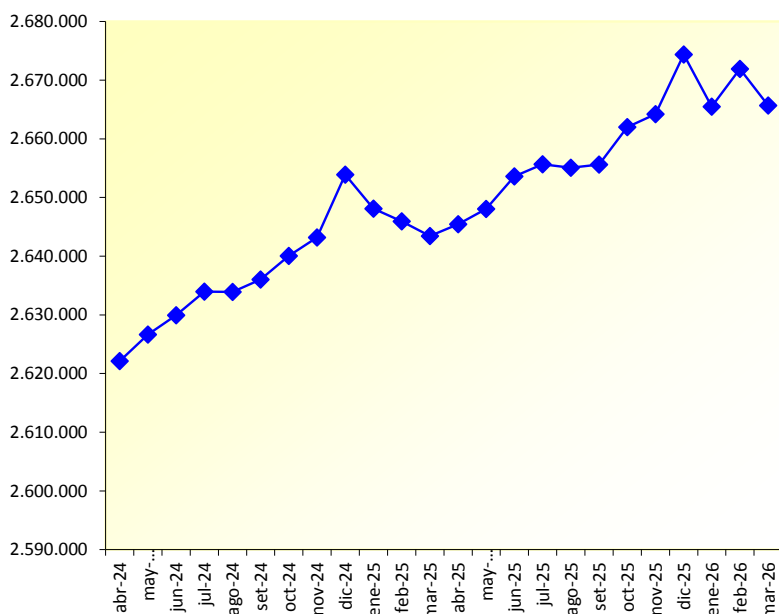
III) Variaciones de períodos similares		
Semestre	Promedio Mensual	
	Período	Variación
oct-24 - mar-25	3.709	
oct-25 - mar-26	3.911	5,45%

Trimestre		
Período	Promedio Mensual	Variación
ene-25 - mar-25	3.766	
ene-26 - mar-26	3.961	5,18%

Mes		
Período	Promedio Mensual	Variación
mar-25	3.770	
mar-26	3.967	5,24%

### III.2.7 AFILIADOS CON CÁPITA ABONADA POR EL B.P.S I.A.M.C Y SEGUROS INTEGRALES

I) Información Mensual				
Fecha	Activos (1)	Pasivos (2)	Otros (3)	Total
abril-24	1.139.460	614.770	867.886	2.622.116
mayo-24	1.141.854	615.972	868.837	2.626.663
junio-24	1.145.058	616.399	868.494	2.629.951
julio-24	1.148.922	616.792	868.223	2.633.937
agosto-24	1.149.668	617.197	867.047	2.633.912
septiembre-24	1.152.266	617.616	866.143	2.636.025
octubre-24	1.155.896	618.569	865.566	2.640.031
noviembre-24	1.159.576	619.205	864.390	2.643.171
diciembre-24	1.169.807	620.499	863.567	2.653.873
enero-25	1.166.919	621.714	859.458	2.648.091
febrero-25	1.165.240	623.424	857.284	2.645.948
marzo-25	1.161.339	625.445	856.658	2.643.442
abril-25	1.161.406	627.570	856.452	2.645.428
mayo-25	1.162.530	629.457	856.054	2.648.041
junio-25	1.164.228	629.961	859.392	2.653.581
julio-25	1.166.489	630.791	858.382	2.655.662
agosto-25	1.166.083	631.644	857.367	2.655.094
septiembre-25	1.168.353	632.968	854.276	2.655.597
octubre-25	1.173.144	634.530	854.301	2.661.975
noviembre-25	1.175.370	636.189	852.658	2.664.217
diciembre-25	1.184.645	638.052	851.687	2.674.384
enero-26	1.177.743	639.707	848.040	2.665.490
febrero-26	1.181.205	642.116	848.589	2.671.910
marzo-26	1.174.695	644.151	846.854	2.665.700



Fuente: Estadísticas AFMU - Bull

(1) Incluye trabajadores afiliados al BPS de la actividad pública y privada.

(2) Incluye solo pasivos afiliados al BPS

(3) Incluye cónyuges e hijos menores de afiliados del BPS, así como activos, pasivos, cónyuges e hijos menores de las Cajas Paraestatales.

II) Variaciones de períodos sucesivos			
Año		Promedio Mensual	Variación
		abr-24 - mar-25	
abr-25 - mar-26	2.659.757	0,82%	

Semestre			
		Promedio Mensual	Variación
		abr-24 - set-24	
oct-24 - mar-25	2.645.759	0,58%	
abr-25 - set-25	2.652.234	0,24%	
oct-25 - mar-26	2.667.279	0,57%	

Trimestre			
		Promedio Mensual	Variación
		abr-24 - jun-24	
jul-24 - set-24	2.634.625	0,32%	
oct-24 - dic-24	2.645.692	0,42%	
ene-25 - mar-25	2.645.827	0,01%	
abr-25 - jun-25	2.649.017	0,12%	
jul-25 - set-25	2.655.451	0,24%	
oct-25 - dic-25	2.666.859	0,43%	
ene-26 - mar-26	2.667.700	0,03%	

III) Variaciones de períodos similares			
Semestre		Promedio Mensual	Variación
		oct-24 - mar-25	
oct-25 - mar-26	2.667.279	0,81%	

Trimestre			
		Promedio Mensual	Variación
		ene-25 - mar-25	
ene-26 - mar-26	2.667.700	0,83%	

Mes			
		Promedio Mensual	Variación
		mar-25	
mar-26	2.665.700	0,84%	