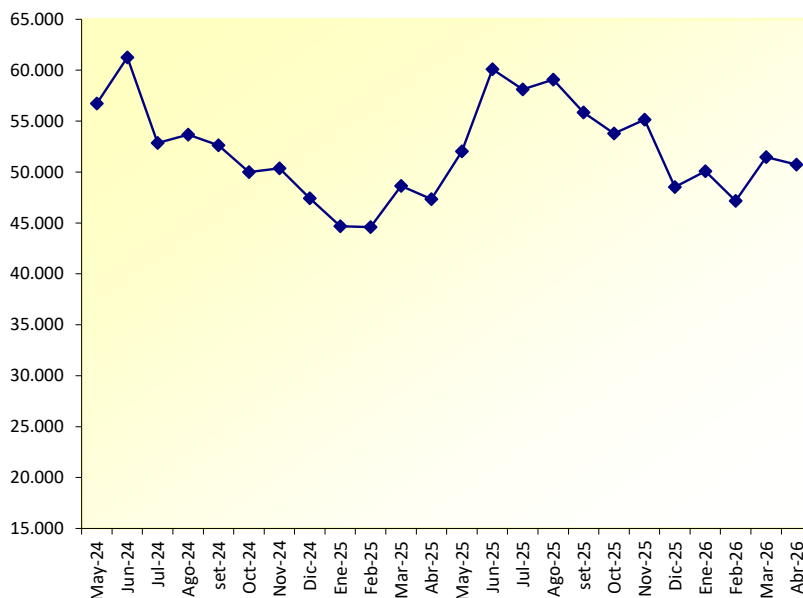




III.2 Subsidio por Enfermedad

III.2.3 NUMERO DE BENEFICIARIOS SUBSIDIADOS POR ENFERMEDAD (*)

I) Información Mensual			
Fecha	Total País	Fecha	Total País
Mayo-22	58.387	Mayo-24	56.731
Junio-22	69.079	Junio-24	61.266
Julio-22	55.091	Julio-24	52.844
Agosto-22	49.507	Agosto-24	53.663
Setiembre-22	49.055	Setiembre-24	52.622
Octubre-22	44.292	Octubre-24	50.007
Noviembre-22	44.414	Noviembre-24	50.375
Diciembre-22	54.552	Diciembre-24	47.425
Enero-23	48.794	Enero-25	44.690
Febrero-23	39.387	Febrero-25	44.593
Marzo-23	41.996	Marzo-25	48.654
Abril-23	40.885	Abril-25	47.349
Mayo-23	46.717	Mayo-25	52.042
Junio-23	54.626	Junio-25	60.098
Julio-23	52.672	Julio-25	58.124
Agosto-23	45.603	Agosto-25	59.087
Setiembre-23	51.934	Setiembre-25	55.851
Octubre-23	47.432	Octubre-25	53.792
Noviembre-23	48.489	Noviembre-25	55.138
Diciembre-23	47.446	Diciembre-25	48.530
Enero-24	49.765	Enero-26	50.079
Febrero-24	44.011	Febrero-26	47.172
Marzo-24	44.589	Marzo-26	51.474
Abril-24	46.330	Abril-26	50.722



II) Variaciones de períodos sucesivos		
Año	Promedio Mensual	Variación
	May-24 - Abr-25	50.852
May-25 - Abr-26	53.509	5,23%

Semestre		
	Promedio Mensual	Variación
May-24 - Oct-24	54.522	
Nov-24 - Abr-25	47.181	-13,46%
May-25 - Oct-25	56.499	19,75%
Nov-25 - Abr-26	50.519	-10,58%

Trimestre		
	Promedio Mensual	Variación
May-24 - Jul-24	56.947	
Ago-24 - Oct-24	52.097	-8,52%
Nov-24 - Ene-25	47.497	-8,83%
Feb-25 - Abr-25	46.865	-1,33%
May-25 - Jul-25	56.755	21,10%
Ago-25 - Oct-25	56.243	-0,90%
Nov-25 - Ene-26	51.249	-8,88%
Feb-26 - Abr-26	49.789	-2,85%

III) Variaciones de períodos similares		
Semestre	Promedio Mensual	Variación
	Nov-24 - Abr-25	47.181
Nov-25 - Abr-26	50.519	7,08%

Trimestre		
	Promedio Mensual	Variación
Feb-25 - Abr-25	46.865	
Feb-26 - Abr-26	49.789	6,24%

Mes		
	Promedio Mensual	Variación
Abr-25	47.349	
Abr-26	50.722	7,12%

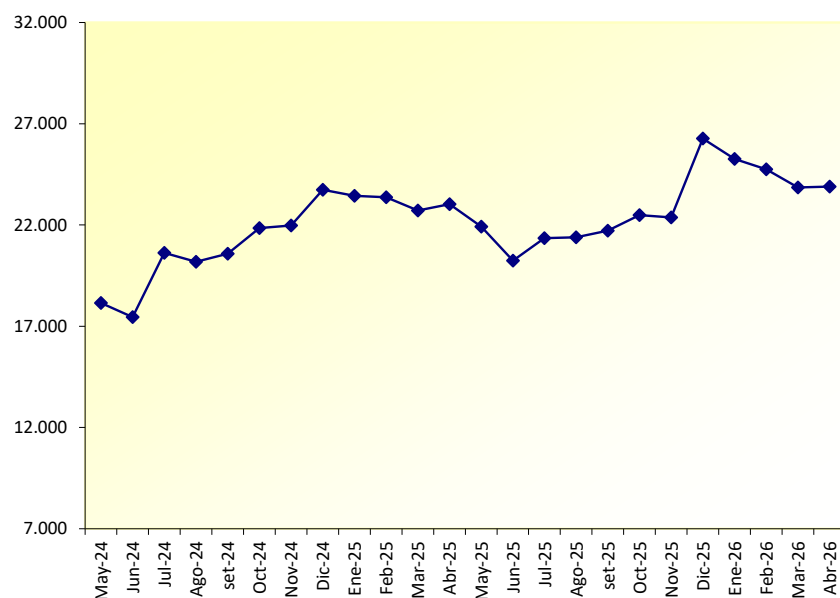
Fuente: Hasta febrero 2020 - RING de Prestaciones / Marzo 2020 elaboración AGSS

NOTA: Hasta febrero 2020 valores sin reliquidación / Marzo 2020 valores con reliquidación

(*) No incluye accidentes de trabajo

III.2.4 IMPORTE PROMEDIO DEL SUBSIDIO POR ENFERMEDAD (*)

I) Información Mensual			
Valores Constantes (En \$)		Base IPC Abr-26	
Fecha	Total País	Fecha	Total País
Mayo-22	16.255	Mayo-24	18.150
Junio-22	14.796	Junio-24	17.451
Julio-22	17.184	Julio-24	20.631
Agosto-22	18.871	Agosto-24	20.188
Setiembre-22	18.265	Setiembre-24	20.583
Octubre-22	19.847	Octubre-24	21.846
Noviembre-22	20.281	Noviembre-24	21.980
Diciembre-22	18.045	Diciembre-24	23.734
Enero-23	18.507	Enero-25	23.446
Febrero-23	20.665	Febrero-25	23.368
Marzo-23	21.241	Marzo-25	22.715
Abril-23	20.285	Abril-25	23.022
Mayo-23	19.665	Mayo-25	21.920
Junio-23	17.299	Junio-25	20.234
Julio-23	18.778	Julio-25	21.348
Agosto-23	20.802	Agosto-25	21.386
Setiembre-23	18.348	Setiembre-25	21.714
Octubre-23	20.056	Octubre-25	22.485
Noviembre-23	19.579	Noviembre-25	22.379
Diciembre-23	20.465	Diciembre-25	26.266
Enero-24	19.092	Enero-26	25.255
Febrero-24	21.186	Febrero-26	24.751
Marzo-24	20.879	Marzo-26	23.855
Abril-24	22.037	Abril-26	23.897



II) Variaciones de períodos sucesivos		
Año	Promedio Mensual	Variación
	May-24 - Abr-25	21.426
May-25 - Abr-26	22.958	7,15%

Semestre		
	Promedio Mensual	Variación
May-24 - Oct-24	19.808	
Nov-24 - Abr-25	23.044	16,34%
May-25 - Oct-25	21.515	-6,64%
Nov-25 - Abr-26	24.401	13,41%

Trimestre		
	Promedio Mensual	Variación
May-24 - Jul-24	18.744	
Ago-24 - Oct-24	20.873	11,36%
Nov-24 - Ene-25	23.053	10,45%
Feb-25 - Abr-25	23.035	-0,08%
May-25 - Jul-25	21.167	-8,11%
Ago-25 - Oct-25	21.862	3,28%
Nov-25 - Ene-26	24.634	12,68%
Feb-26 - Abr-26	24.168	-1,89%

III) Variaciones de períodos similares		
Semestre	Promedio Mensual	Variación
	Nov-24 - Abr-25	23.044
Nov-25 - Abr-26	24.401	5,89%

Trimestre		
	Promedio Mensual	Variación
Feb-25 - Abr-25	23.035	
Feb-26 - Abr-26	24.168	4,92%

Mes		
	Promedio Mensual	Variación
Abr-25	23.022	
Abr-26	23.897	3,80%

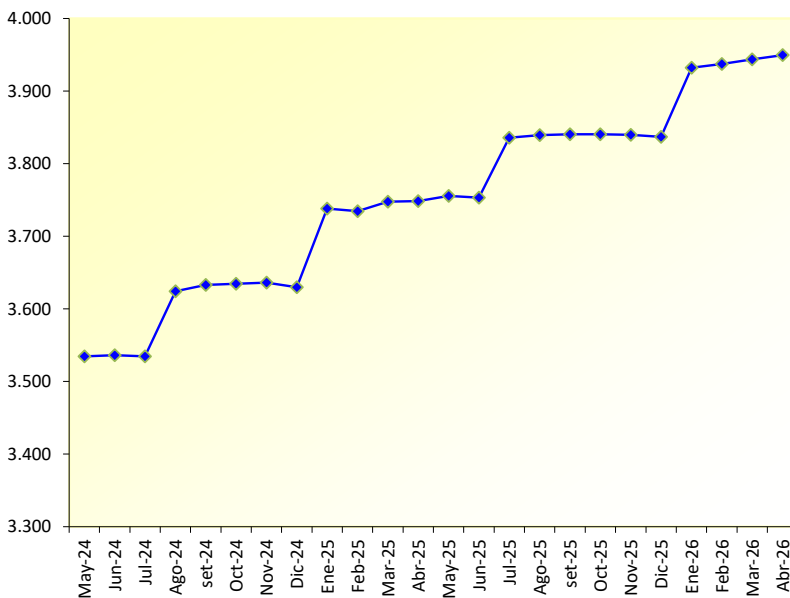
Fuente: Hasta febrero 2020 - RING de Prestaciones / Marzo 2020 elaboración AGSS

NOTA: Hasta febrero 2020 valores sin reliquidación / Marzo 2020 valores con reliquidación

(*) Los montos se dividen por número de personas. No incluye complemento por accidentes de trabajo.

III.2.5 VALOR DE LA CÁPITA PROMEDIO PAGADA (1)

Fecha	Seguros		
	I.A.M.C.	Integrales	Total
Mayo-24	3.553	3.003	3.535
Junio-24	3.554	3.027	3.536
Julio-24	3.554	2.990	3.535
Agosto-24	3.654	2.789	3.624
Setiembre-24	3.653	3.065	3.633
Octubre-24	3.654	3.090	3.635
Noviembre-24	3.653	3.144	3.636
Diciembre-24	3.650	3.056	3.630
Enero-25	3.762	3.070	3.738
Febrero-25	3.767	2.820	3.735
Marzo-25	3.770	3.137	3.748
Abril-25	3.770	3.145	3.749
Mayo-25	3.777	3.166	3.756
Junio-25	3.773	3.195	3.753
Julio-25	3.860	3.164	3.836
Agosto-25	3.862	3.209	3.839
Setiembre-25	3.863	3.220	3.841
Octubre-25	3.863	3.236	3.841
Noviembre-25	3.863	3.195	3.840
Diciembre-25	3.859	3.223	3.837
Enero-26	3.958	3.224	3.932
Febrero-26	3.958	3.349	3.937
Marzo-26	3.967	3.297	3.944
Abril-26	3.972	3.320	3.949



Año	Promedio Mensual	Variación
	May-24 - Abr-25	3.644
May-25 - Abr-26	3.859	5,88%

Semestre	Promedio Mensual	Variación
May-24 - Oct-24	3.583	
Nov-24 - Abr-25	3.706	3,43%
May-25 - Oct-25	3.811	2,83%
Nov-25 - Abr-26	3.907	2,51%

Trimestre	Promedio Mensual	Variación
May-24 - Jul-24	3.535	
Ago-24 - Oct-24	3.631	2,70%
Nov-24 - Ene-25	3.668	1,03%
Feb-25 - Abr-25	3.744	2,06%
May-25 - Jul-25	3.782	1,01%
Ago-25 - Oct-25	3.840	1,55%
Nov-25 - Ene-26	3.870	0,77%
Feb-26 - Abr-26	3.943	1,91%

Semestre	Promedio Mensual	Variación
	Nov-24 - Abr-25	3.706
Nov-25 - Abr-26	3.907	5,41%

Trimestre	Promedio Mensual	Variación
Feb-25 - Abr-25	3.744	
Feb-26 - Abr-26	3.943	5,34%

Mes	Promedio Mensual	Variación
Abr-25	3.749	
Abr-26	3.949	5,36%

Fuente: Repartición Finanzas.

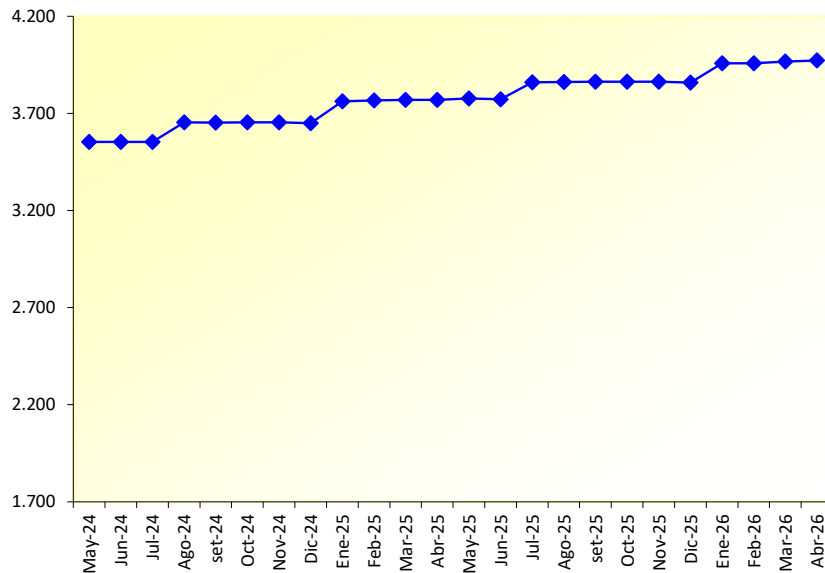
Promedio ponderado de activos privados y públicos, pasivos y menores.

(1) No se incluyen a los activos, pasivos, conyuges y menores bancarios, de caja notarial o caja profesional.

Se incluyen reliquidaciones de activos y pasivos.

III.2.6 VALOR DE LA CÁPITA PROMEDIO PAGADA A I.A.M.C SEGÚN TIPO DE AFILIACIÓN (*)

Fecha	Activos		Pasivos	Menores Art. 64	Total
	Privados	Públicos			
Mayo-24	2.916	3.336	5.767	2.287	3.553
Junio-24	2.916	3.338	5.767	2.289	3.554
Julio-24	2.916	3.339	5.765	2.287	3.554
Agosto-24	3.000	3.433	5.923	2.348	3.654
Setiembre-24	2.998	3.435	5.921	2.349	3.653
Octubre-24	2.999	3.437	5.921	2.352	3.654
Noviembre-24	2.998	3.440	5.922	2.351	3.653
Diciembre-24	2.995	3.442	5.921	2.352	3.650
Enero-25	3.087	3.542	6.099	2.421	3.762
Febrero-25	3.089	3.544	6.099	2.420	3.767
Marzo-25	3.091	3.547	6.097	2.417	3.770
Abril-25	3.089	3.541	6.094	2.421	3.770
Mayo-25	3.097	3.543	6.092	2.419	3.777
Junio-25	3.092	3.541	6.096	2.423	3.773
Julio-25	3.164	3.621	6.224	2.473	3.860
Agosto-25	3.166	3.622	6.223	2.473	3.862
Setiembre-25	3.163	3.623	6.221	2.474	3.863
Octubre-25	3.164	3.627	6.220	2.476	3.863
Noviembre-25	3.163	3.628	6.220	2.474	3.863
Diciembre-25	3.157	3.630	6.218	2.476	3.859
Enero-26	3.237	3.717	6.369	2.537	3.958
Febrero-26	3.235	3.719	6.368	2.543	3.958
Marzo-26	3.239	3.720	6.366	2.544	3.967
Abril-26	3.245	3.717	6.365	2.550	3.972



Año	Promedio Mensual	Variación
	May-24 - Abr-25	3.666
May-25 - Abr-26	3.881	5,87%

Semestre	Promedio Mensual	Variación
May-24 - Oct-24	3.603	
Nov-24 - Abr-25	3.729	3,47%
May-25 - Oct-25	3.833	2,80%
Nov-25 - Abr-26	3.930	2,52%

Trimestre	Promedio Mensual	Variación
May-24 - Jul-24	3.554	
Ago-24 - Oct-24	3.653	2,81%
Nov-24 - Ene-25	3.688	0,96%
Feb-25 - Abr-25	3.769	2,18%
May-25 - Jul-25	3.803	0,91%
Ago-25 - Oct-25	3.863	1,56%
Nov-25 - Ene-26	3.893	0,80%
Feb-26 - Abr-26	3.966	1,87%

Semestre	Promedio Mensual	Variación
	Nov-24 - Abr-25	3.729
Nov-25 - Abr-26	3.930	5,39%

Trimestre	Promedio Mensual	Variación
Feb-25 - Abr-25	3.769	
Feb-26 - Abr-26	3.966	5,23%

Mes	Promedio Mensual	Variación
Abr-25	3.770	
Abr-26	3.972	5,37%

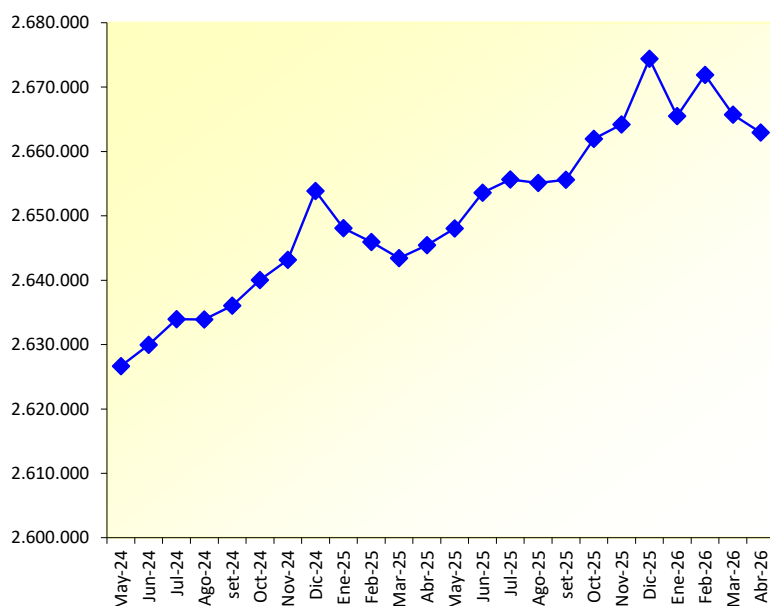
Fuente: Repartición Finanzas.

(*) No se incluyen pagos a Seguros Integrales.

No se incluyen a los activos, pasivos, conyuges y menores bancarios, notariales o profesionales.

III.2.7 AFILIADOS CON CÁPITA ABONADA POR EL B.P.S I.A.M.C Y SEGUROS INTEGRALES

I) Información Mensual				
Fecha	Activos (1)	Pasivos (2)	Otros (3)	Total
Mayo-24	1.141.854	615.972	868.837	2.626.663
Junio-24	1.145.058	616.399	868.494	2.629.951
Julio-24	1.148.922	616.792	868.223	2.633.937
Agosto-24	1.149.668	617.197	867.047	2.633.912
Setiembre-24	1.152.266	617.616	866.143	2.636.025
Octubre-24	1.155.896	618.569	865.566	2.640.031
Noviembre-24	1.159.576	619.205	864.390	2.643.171
Diciembre-24	1.169.807	620.499	863.567	2.653.873
Enero-25	1.166.919	621.714	859.458	2.648.091
Febrero-25	1.165.240	623.424	857.284	2.645.948
Marzo-25	1.161.339	625.445	856.658	2.643.442
Abril-25	1.161.406	627.570	856.452	2.645.428
Mayo-25	1.162.530	629.457	856.054	2.648.041
Junio-25	1.164.228	629.961	859.392	2.653.581
Julio-25	1.166.489	630.791	858.382	2.655.662
Agosto-25	1.166.083	631.644	857.367	2.655.094
Setiembre-25	1.168.353	632.968	854.276	2.655.597
Octubre-25	1.173.144	634.530	854.301	2.661.975
Noviembre-25	1.175.370	636.189	852.658	2.664.217
Diciembre-25	1.184.645	638.052	851.687	2.674.384
Enero-26	1.177.743	639.707	848.040	2.665.490
Febrero-26	1.181.205	642.116	848.589	2.671.910
Marzo-26	1.174.695	644.151	846.854	2.665.700
Abril-26	1.170.641	646.220	846.088	2.662.949



Fuente: Estadísticas AFMU - Bull

(1) Incluye trabajadores afiliados al BPS de la actividad pública y privada.

(2) Incluye solo pasivos afiliados al BPS

(3) Incluye cónyuges e hijos menores de afiliados del BPS, así como activos, pasivos, cónyuges e hijos menores de las Cajas Paraestatales.

II) Variaciones de períodos sucesivos		
Año	Promedio Mensual	
	May-24 - Abr-25	2.640.039
May-25 - Abr-26	2.661.217	0,80%

Semestre		
May-24 - Oct-24	2.633.420	
Nov-24 - Abr-25	2.646.659	0,50%
May-25 - Oct-25	2.654.992	0,31%
Nov-25 - Abr-26	2.667.442	0,47%

Trimestre		
May-24 - Jul-24	2.630.184	
Ago-24 - Oct-24	2.636.656	0,25%
Nov-24 - Ene-25	2.648.378	0,44%
Feb-25 - Abr-25	2.644.939	-0,13%
May-25 - Jul-25	2.652.428	0,28%
Ago-25 - Oct-25	2.657.555	0,19%
Nov-25 - Ene-26	2.668.030	0,39%
Feb-26 - Abr-26	2.666.853	-0,04%

III) Variaciones de períodos similares		
Semestre	Promedio Mensual	
	Nov-24 - Abr-25	2.646.659
Nov-25 - Abr-26	2.667.442	0,79%

Trimestre		
Feb-25 - Abr-25	2.644.939	
Feb-26 - Abr-26	2.666.853	0,83%

Mes		
Abr-25	2.645.428	
Abr-26	2.662.949	0,66%