

**19 DE AGOSTO
DÍA DE LA TRABAJADORA DOMÉSTICA**

**CONFERENCIA DE PRENSA
TRABAJO DOMÉSTICO**

Ernesto Murro
Presidente del Banco de Previsión Social

**Montevideo
16 de Agosto 2013**



Algo de Historia

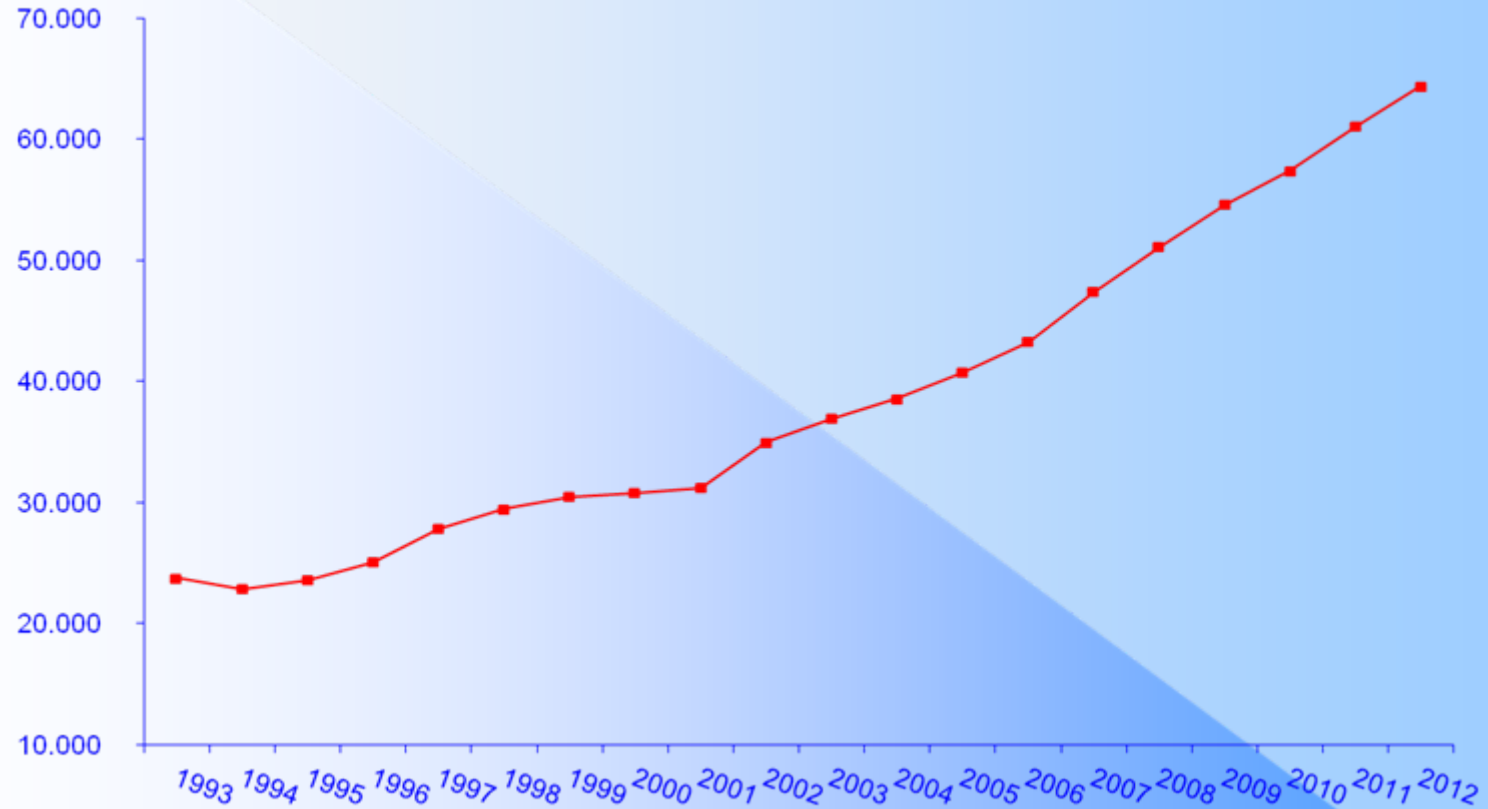
- Jubilaciones y pensiones, 1942
- Indemnización por despido, 1950
- Licencia por maternidad y asignaciones familiares, 1980
- Seguro de Salud, 1984
- Equiparación de derechos laborales y de seguridad social, y Seguro de Paro desde noviembre 2006, Ley 18.065
- Consejos de Salarios, Grupo 21, desde 19 de agosto 2008 (Sólo en Francia y Nueva York)

Algo de Historia

- Regularización de 2.000 auxiliares de servicio de escuelas públicas
- Regularización de cuidadoras del INAU, derecho a salud
- Ley 18.250 (2008): iguala derechos laborales y de seguridad social a trabajadores/as extranjeros
- Ley 18.395 (2009): facilidad de acceso a jubilaciones: año de trabajo por hijo, rebaja de 35 a 30 años de servicios
- Ley 18.399 (2009): facilita acceso a seguro de paro
- Ley 18.899 (2012): ratifica convenio OIT 189
- Primar por presentismo por acuerdo en Consejo de Salarios, julio 2013

Puestos Cotizantes Domésticas

En puestos de trabajo



Puestos Cotizantes Domésticas

En puestos de trabajo

Año	Total	Variac.
1993	23.749	
1994	22.850	-3,8%
1995	23.586	3,2%
1996	25.053	6,2%
1997	27.803	11,0%
1998	29.484	6,0%
1999	30.502	3,5%
2000	30.785	0,9%
2001	31.249	1,5%
2002	34.964	11,9%
2003	36.905	5,6%
2004	38.564	4,5%
2005	40.713	5,6%
2006	43.272	6,3%
2007	47.393	9,5%
2008	51.087	7,8%
2009	54.618	6,9%
2010	57.403	5,1%
2011	61.024	6,3%
2012	64.381	5,5%

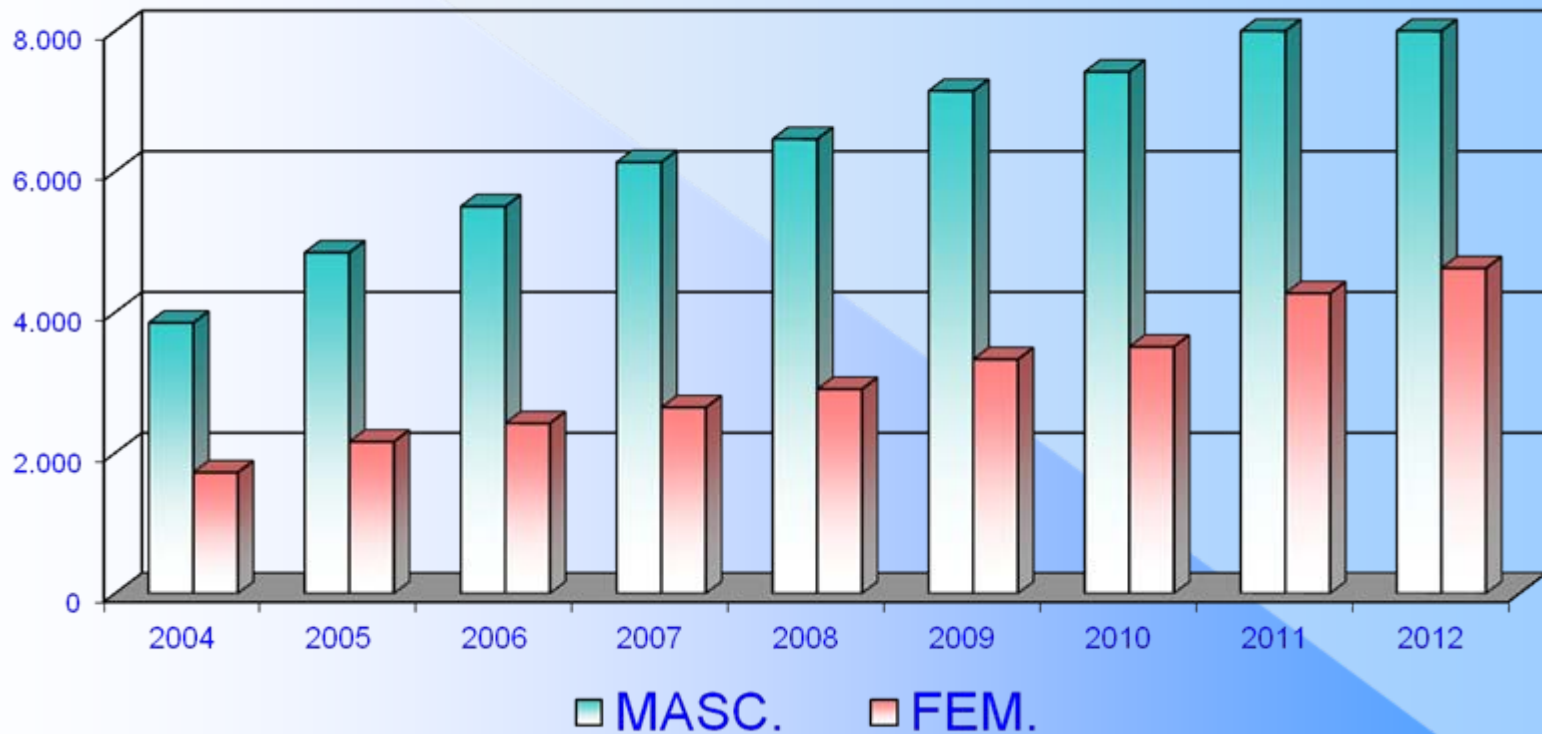
Remuneración Promedio de Cotización a BPS Domésticas

Promedio Anual Constante - \$ base IPC

AÑO	MASC.	FEM.
2004	3.849	1.720
2005	4.847	2.158
2006	5.503	2.420
2007	6.132	2.645
2008	6.464	2.904
2009	7.147	3.329
2010	7.419	3.509
2011	8.534	4.268
2012	9.041	4.625

Remuneración Promedio de Cotización a BPS Domésticas

Promedio Anual Constante - \$ base IPC



Actuaciones inspectivas

Años 2007 a 31/07/2013

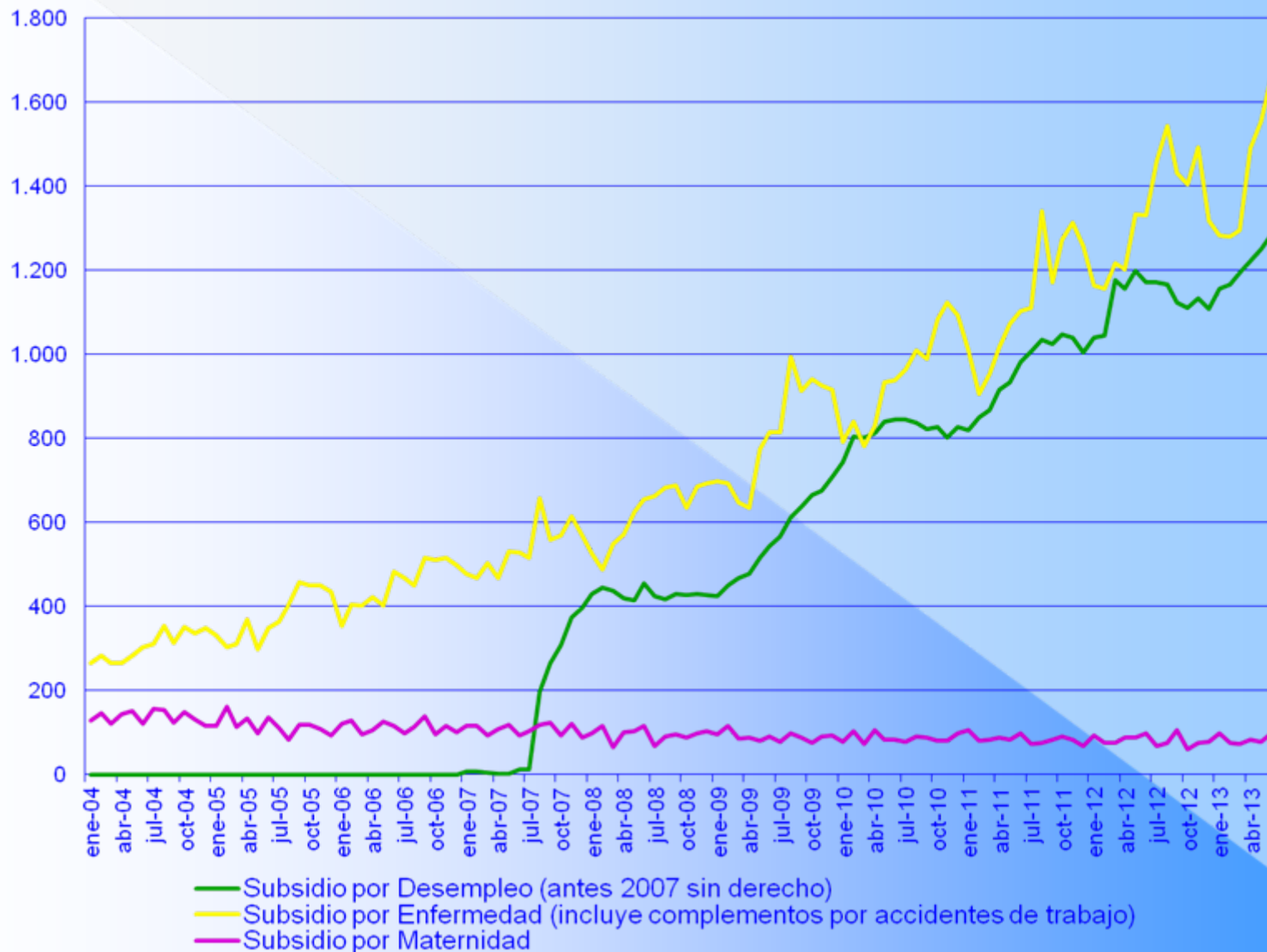
Año	Causal	TOTAL		TOTAL	Mdeo/Interior
		Mdeo	Interior		
2007	Denuncia trabajador	985	178	1163	
	Trámite Jubilatorio	57	74	131	
2008	Denuncia trabajador	489	264	753	
	Trámite Jubilatorio	73	58	131	
2009	Denuncia trabajador	410	150	560	
	Trámite Jubilatorio	74	96	170	
2010	Denuncia trabajador	434	168	602	
	Trámite Jubilatorio	95	123	218	
2011	Denuncia trabajador	302	126	428	
	Trámite Jubilatorio	92	130	222	
2012	Denuncia trabajador	318	136	454	
	Trámite Jubilatorio	152	107	259	
2013 hasta 31/7	Denuncia trabajador	328	66	394	
	Trámite Jubilatorio	49	38	87	
TOTAL		3.858	1.714	5.572	

Resultados solicitudes actuaciones inspectivas Años 2007 a 2012

Año	Causal	PROBADA		NO PROBADA		TOTAL		TOTAL
		Mdeo	Interior	Mdeo	Interior	Mdeo	Interior	Mdeo/Interior
2007	Denuncia trabajador	825	155	160	23	985	178	1163
	Trámite Jubilatorio	43	63	14	11	57	74	131
2008	Denuncia trabajador	417	244	72	20	489	264	753
	Trámite Jubilatorio	57	49	16	9	73	58	131
2009	Denuncia trabajador	329	133	81	17	410	150	560
	Trámite Jubilatorio	52	87	22	9	74	96	170
2010	Denuncia trabajador	374	152	60	16	434	168	602
	Trámite Jubilatorio	73	105	22	18	95	123	218
2011	Denuncia trabajador	261	116	41	10	302	126	428
	Trámite Jubilatorio	63	106	29	24	92	130	222
2012	Denuncia trabajador	255	123	63	13	318	136	454
	Trámite Jubilatorio	123	96	29	11	152	107	259
TOTAL		2.872	1.429	609	181	3.481	1.610	5.091

Prestaciones de actividad

Subsidios desempleo, enfermedad y maternidad



Cantidad de jubilaciones

AÑO	CANT. JUB.
2004	30,369
2005	30,213
2006	30,083
2007	29,820
2008	30,022
2009	32,392
2010	35,852
2011	38,128
2012	39,298

Altas de jubilaciones

AÑO	Doméstica	Total
2004	1.156	16.227
2005	1.147	15.877
2006	1.150	16.830
2007	1.194	16.983
2008	1.483	19.888
2009	3.789	32.296
2010	4.838	33.833
2011	3.843	32.946
2012	2.820	32.935

Promedio de jubilaciones

AÑO	PROMEDIO
	En valores constantes (EN\$) Base I.P.C:
2004	4,529.6
2005	4,609.0
2006	4,689.4
2007	4,744.0
2008	4,965.2
2009	5,286.4
2010	5,538.5
2011	5,738.1
2012	6,114.0